車種別適合表の確認について

●ご希望のチャイルドシートとの適合確認

2012年7月以降に販売された車両(乗用車タイプ)には、ISOFIX固定金具の装備が義務化されています。
取り付け条件については、『車種別適合表』記載事項(不適合内容、注意内容および注意／備考)をご確認ください。ベビーキャリーは、取付確認書(P8)にてご確認が必要です。

●確認手順

1. 車両の車種名およびドアの枚数をご確認していただき、自動車検査証(車検証)をご準備ください。
●国産メーカー・輸入車別車種適合表」から、メーカー名と車種名を選びます。

2. 自動車検査証(車検証)内から、初年度登録年月と型式および乗車定員をご確認ください。 ※型式番号は各メーカーによって異なります。
自動車検査証(車検証)の型式番号と『車種別適合表』の型式欄の照合については、『車種別適合表』サンプル(下図)を参考にご確認ください。

■自動車検査証(車検証)サンプル

	登録年月日/交付年月日	初度登録年月	自動車の種別	用途	自家用・事業用の別
	平成29年12月20日	平成29年12月	小型	乗用	自家用

車　名	型　式	乗員定員	最大積載量
トヨタ	6AA-ZVW75	5人	0000kg

❷ ❸ ❺

■内容確認

❶ 車種名をご確認ください。(カタログや車両の『取扱説明書』)
❷ 自動車検査証(車検証)の年式確認は、『車種別適合表』内の年号早見表(P1)に、西暦で記載してありますのでご参照ください。
❸ 型式の見方　〈例〉**6AA-AXVH75→AXVH7系**
※車検証の型式でハイフン以下の英数字を確認し、『車種別適合表』内の型式の末尾に「系」が記載されている車種は、後ろに英数字が入ります。末尾に「系」が記載されてない車種は、ハイフン以下の型式になります。
❹ ドアの枚数をご確認ください。
❺ 車検証の「乗車定員」の欄に記載している人数をご確認ください。
❻ タイプは、HB(ハッチバック)、WG(ワゴン)、SE(セダン)、CP(クーペ)、OP(オープン)SUV(スポーツ・ユーティリティ・ビークル)、VAN(バン)に分類しています。
❼ 座席位置は、「後席・2列目左右・3列目左右・4列目左右」のいずれかです。
※3人掛けの中央席は調査対象外になります。

■『車種適合表』サンプル

❶ 車種名	❷ 年式(西暦)	❸ 型式	❹ ドア枚数	❺ 乗車人数	❻ タイプ	❼ 座席位置	シートベルト 前向き	シートベルト 後ろ向き
カムリ(ハイブリッド含む)	17.07～	AXVH7系	4	5	SE	後席左右	×1	×1
	11.09～17.07	AVV50	4	5	SE	後席左右	○	○
	06.01～11.09	ACV40/ACV45	4	5	SE	後席左右	○	○

■年号早見表(上段:西暦　下段:和暦)

2000	2001	2002	2003	2004	2005	2006	2007	2008	2009	2010	2011	★2012
平成12	13	14	15	16	17	18	19	20	21	22	23	24

2013	2014	2015	2016	2017	2018	2019	2020	2021	2022	2023	2024	2025
25	26	27	28	29	30	31／令和1	2	3	4	5	6	7

注意事項

●年式やグレードが同じでも、限定仕様によっては異なる場合があります。
●取り付けの際はヘッドレストを取り外すか、上に上げてご使用ください。
●助手席には、エアバッグの有無にかかわらず取り付けないでください。
●別売の「ISOFIX取り付け金具」(後付け)／「ベルト延長器具」のご使用については、安全上『車種別適合表』からは除外になります。
●乗用車での『車種別適合表』になっていますので、**商用車タイプの車両については調査対象外**になりますが一部商用車の記載があります。
●サンシェード付回転式のチャイルドシートは、「取り付けが○」であっても回転時、サンシェードが車両の内装と干渉する場合があります。
●車両について正規ディーラー取扱いを対象としており、構造変更した車両および逆輸入車や並行輸入車については対象外とさせていただいています。
●『車種別適合表』内に年式・型式等の記載がない車種については、弊社にお問い合わせください。

ISOFIXで取り付けできる条件

安全規格(ECE R129)に認可されたISOFIXチャイルドシートです。
ISOFIXと車両のシートベルト(3点式)での取り付け可能な場合は、ISOFIXでの取り付けをお勧めします。
※ISOFIXと車両のシートベルトを併用して取り付ける必要はありません。

使用いただけるお子様の目安と取り付け方

年齢・体重は目安です。お子様の「身長」に合わせてご使用ください。

チャイルドシートモード	ジュニアシートモード(ハイバック)
身長 76cm~105cm ●適応年齢… 15ヵ月~4歳頃 ●体重の目安… 約9~18kg	身長 100~150cm ●適応年齢…3歳頃~11歳頃 ●体重の目安… 約15~36kg
車両の3点式シートベルトで取り付け、本装置の肩・腰ベルト、バックルでお子様を拘束します。	車両の3点式シートベルトでお子様を拘束します。

取り付けできる座席

ISOFIX取付金具　**トップテザー取付金具**(車両により位置が異なります。チャイルドシートにより使用しない場合があります。)

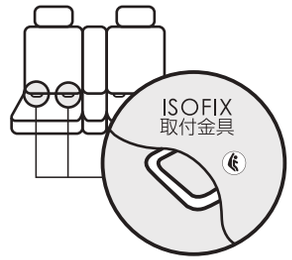

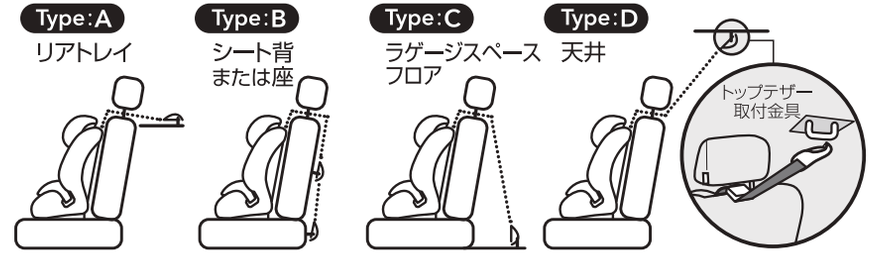

取り付けできない座席

❶ **サポートレッグの場合**
接地面に座席のスライドレールや床下収納スペースなどがある座席。

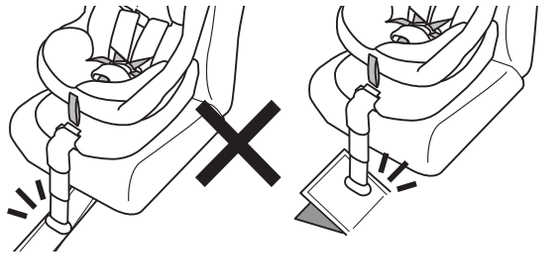

❷ ISOFIX取付金具とトップテザー取付金具が装備されていない座席。

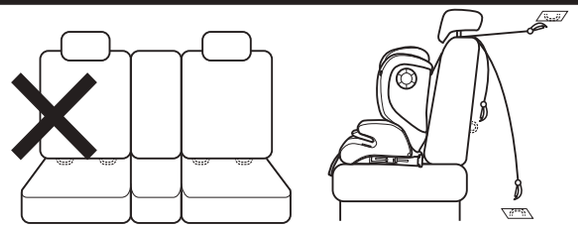

❸ ヘッドレストが極端に出っ張っている座席。ヘッドレストの形状により、リクライニング操作や回転操作、本装置のヘッドレストの調節ができない座席。

❹ 座席の高さや床の形状によりサポートレッグが正しく調節できない座席。

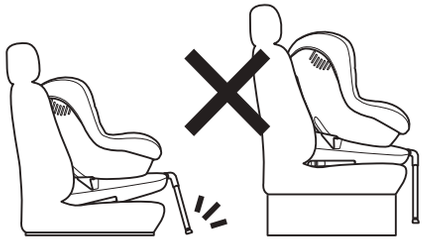

❺ 本装置を取り付けると、運転操作や緊急時の脱出の妨げになる座席。

❻ 本革シート、レザーシートの座席。
※シートを傷めるおそれがあるため、そのまま本装置を取り付けないでください。取り付ける場合は、必ず保護マット(別売)等を敷いてからお取り付けください。

❼ ISOFIXを取り付けると、車両のバックルにタングが差し込めない座席。(ジュニアシートモード時)
※3点式シートベルトを使用する場合

※上記以外にも条件により取り付けできない車両がありますので、『車種別適合表』と車両の『取扱説明書』を必ずご確認ください。

購入前の確認

●ISOFIX取付金具を確認してください。

2012年7月以降に販売された車両(乗用車タイプ)には、ISOFIX固定金具の装備が義務化されています。
『本書(車種別適合表)』で取り付け可能の場合でも、車両の座席にISOFIX取付金具が装備されているか、車両の『取扱説明書』も合わせて確認してください。

●車両の『取扱説明書』でチャイルドシートが認可されていること。

車両の『取扱説明書』に認可されたISOFIXチャイルドシートの「サイズ等級」が、記載された「適合性一覧表(チャイルドシート説明ページ)」があることが適合の条件になります。

●使用条件に合ったお子様に使用できます。

体重によって取り付け向きやインナークッションの使用方法が変わりますので、『取扱説明書』内に記載されている項目に従ってご使用ください。
『本書(車種別適合表)』における「新生児」とは、身長が40cm以上(体重の目安:2.5kg以上)のお子様を指します。

●安全な後席に取り付けてください。

助手席にはエアバッグの有無にかかわらず取り付けないでください。
「後ろ向き」に取り付ける際に、運転者の体格や運転姿勢によって前後が狭くなり運転の支障になる場合は、助手席側後席に取り付けてください。

●回転タイプはお子様の乗せ降ろしのために360度回転します。

左右のドアから、お子様の乗せ降ろしができる回転機能です。ドアを閉めた状態で360度回転させようとすると、ドア・ドア側のピラー(柱)・内装などにチャイルドシートの背部が干渉して360°回転できない車両がありますのでご注意ください。

車両への取り付けのポイント

●ISOFIX取付金具とチャイルドシートのコネクタが取り付けにくい場合。

ISOFIX取付金具が車両シートに隠れて見えにくい場合は、「ISOFIXガイドキャップ」を使用することで取り付けやすくなります。(モデルにより付属していないことがあります。)
※車両によって「ISOFIXガイドキャップ」が取り付けできない車種もあります。後席の背もたれがリクライニングできる車両の場合は、リクライニングの角度によって取り付けやすくなります。

●サポートレッグがある場合は安全な位置にセットしてください。

サポートレッグの接地面にスライドレールや床下収納がある場合、スライドレール等に干渉しない位置にスライドさせてからセットしてください。
調節をしていただいても干渉してしまう車両の場合は、『本書(車種別適合表)』の適合判定は不可になっています。

●チャイルドシートと座席の背もたれができるだけ接する位置に調節をしてください。

車両の座席がリクライニングできる場合は、装着後に車両の背もたれの角度を調節してチャイルドシート接し、ぐらつきが少なくなるように取り付けてください。

●取り付け後の確認。

取り付け後は、『取扱説明書』内に記載されている項目に従って必ず確認してください。

●「保護マット」(別売)の使用をお勧めします。

座席の表皮素材(皮など)および形状によっては、取り付けた座席にキズや跡が残るおそれがありますので、「保護マット」のご使用をお勧めします。

ISOFIX／i-Size（R129）とは

●ISO-FIX固定方式のチャイルドシートとは?

従来の多くのチャイルドシートは、自動車のシートベルトを用いて座席に固定する方法ですが、シートベルトを用いて座席に固定する方法では誤った取り付けによる使用（ミスユース）が多く、その状態では、本来の安全性能を発揮できないことがあります。そのため、2006年10月にチャイルドシートに関する基準見直しが行われ、共通取付具（ISO-FIX）により自動車側の座席とチャイルドシートを固定するタイプが市販されています。また、2012年7月以降新たに販売されている乗用車（乗車定員10人未満）には、ISO-FIXチャイルドシート対応の共通取付具が必ず装備されています。（2012年7月以前の乗用車にも共通取付具が装備されている車種もあります。）

ISO-FIXチャイルドシートは取り付けが簡単なことから、自動車のシートベルトを用いて座席に固定するタイプに比べ、取り付け時のミスユースが少ないとされています。誰でも簡単･確実に取り付けることができるより安全なISO-FIXチャイルドシートを使用しましょう。

（独立行政法人 自動車事故対策機構チャイルドシートアセスメント2020.3 より）

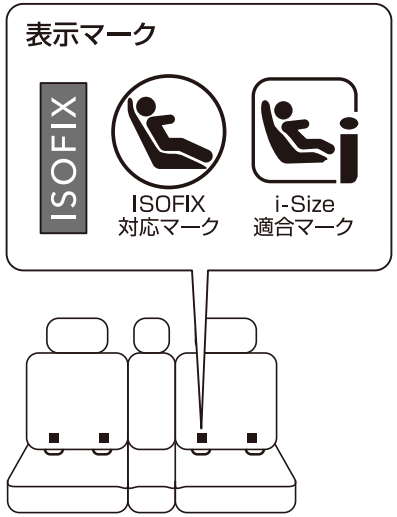

●i-Size（R129）チャイルドシートとは?

従来のヨーロッパ国際安全基準「R44」に対して、さらに安全性を高めた新安全基準「R129/i-Size」

1.「後ろ向き」取り付けの義務期間を生後15ヵ月未満までに延長

●お子様の体を守るため、安全基準「R44」はこれまで後ろ向きシートは生後12ヵ月頃までだったのに対し、安全基準「R129/i-Size」では生後15ヵ月以上かつ身長76cm超えるまで後ろ向きシート装着が義務化されました。

●欧州では、交通事故が起きた場合、チャイルドシートを前向きに装着するよりも後ろ向きに装着するほうが赤ちゃんの体の損傷を大幅に軽減できるということが実証されており、長い期間後ろ向きシートを取り付けることが推奨されています。「R129/i-Size」が適用されることで、後ろ向きシートの取り付け期間が長くなり、安全性がより高くなります。

2.「側面衝撃」対策を強化

●従来の安全基準「R44」では、前後からの衝突についての試験は導入されていましたが、安全基準「R129/i-Size」では側面の衝突試験が追加され、より審査基準が厳しくなりました。

3.装着基準が「身長」に変更

●従来の安全基準「R44」は体重が基準でしたが、体重を基準にしてしまうと、お子様の体に合わない等の問題があり、個人差が少ない身長基準とすることに明確化されました。

※R129/03改定からシートベルト取り付けでも、新基準に対応できるようになりました。

ISOFIX固定方式の
チャイルドシートには
2種類の取り付け方があります。

ISOFIX＋トップテザー

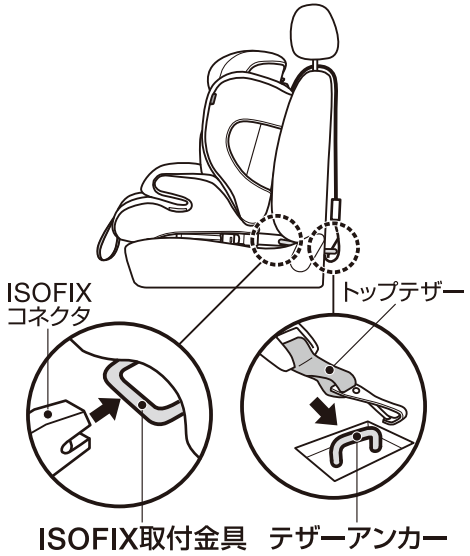

ISOFIX＋サポートレッグ

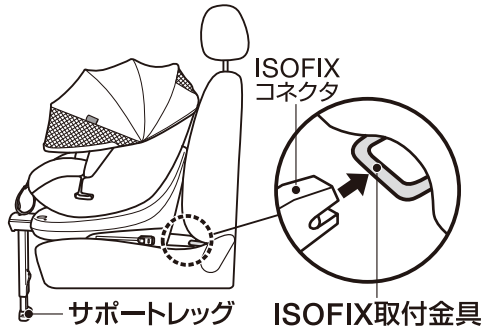

トヨタ

車種名	年式 ＜西暦＞	型式	ドア枚数	乗車人数	タイプ	座席位置	ECE基準	R129/03								備考＜注意等＞
							商品名	●クレステラ　エアーフィットクルーザー　R129								
							方向	前向き	前向き							
							モード	チャイルド	ジュニア							
							取付方法	ISOFIX	ISOFIX	シートベルト						
86	12.04～21.10	ZN6	2	4	CP	後席左右		×12	備考×12	×1						ISOFIXを差し込む事は出来ますが取付不可。
BB＜ビービー＞	05.12～16.11	QNC2系	5	5	HB	後席左右		○4	○4	○						
bZ4X	22.06～	XEAM10/XEAM15	5	5	SUV	後席左右		○	○	○						
C-HR	16.12～	ZYX1系/NGX10/NGX50/ZYX11	5	5	SUV	後席左右		○	○	○						
FJクルーザー	10.12～18.01	GSJ15W	5	5	SUV	後席左右		○	○	○						※並行輸入車除く
GRカローラ	23.09～	GZEA14H	5	5	HB	後席左右		○	○	○						
GRヤリス	20.09～	GXPA16/MXPA12	3	4	HB	後席左右		×12	備考×12	×1						ISOFIXを差し込む事は出来ますが取付不可。
GR86	21.10～	ZN8	2	4	CP	後席左右		×12	備考×12	×1						ISOFIXを差し込む事は出来ますが取付不可。
IQ＜アイキュー＞	08.11～16.03	KGJ10/NGJ10	3	4	HB	後席左右		×12	備考×12	×1						ISOFIXを差し込む事は出来ますが取付不可。
Ist＜イスト＞	07.07～16.05	NCP11系/ZSP110	5	5	HB	後席左右		○4	○4	○						
	02.05～07.06	NCP6系	5	5	HB	後席左右		○4	○4	○						
MIRAI＜ミライ＞	20.12～	JPD20	4	5	SE	後席左右		○	○	○						
	14.12～20.11	JPD10	4	5	SE	後席左右		○	○	○						
RAV4（PHV含む）	19.04～	MXAA5系/AXAH5系/AXAA5/AXAP54	5	5	SUV	後席左右		○	○	○						
	05.11～16.08	ACA3系	5	5	SUV	後席左右		○4	○4	○						
Rush＜ラッシュ＞	06.01～16.03	J200E/J210E	5	5	SUV	後席左右		○4	○4	○						
アイシス	12.06～17.12	ZGM1系	5	7	WG	2列目左右		○	○	○9						
						3列目左右		×9	×9	×5						
	04.09～12.06	ANM1系/ZNM1系	5	7	WG	2列目左右		○	○	○9						
						3列目左右		×9	×9	×5						
アクア	21.07～	MXPK1系	5	5	HB	後席左右		○	○	○						
	11.12～21.06	NHP10/NHP10H	5	5	HB	後席左右		○	○	○						
アベンシスワゴン	03.10～16.07	AZT25系	5	5	WG	後席左右		○4	○4	○						
アリオン	07.06～20.12	ZRT26系/NZT26系	4	5	SE	後席左右		○4	○4	○						
	01.12～07.06	NZT240/AZT240/ZZT24系	4	5	SE	後席左右		○4	○4	○						
アルファード （ハイブリッド含む）	23.06～	AGH4系/AAHH4系	5	7	WG	2列目左右		×12	備考×12	○						ひじ掛けが固定式の為、背もたれを倒しながらインジケータ-を確認し ISOFIXバー先端を合わせて取り付けることは出来ます。
						3列目左右		×9	×9	○						
	15.01～23.06	AGH3系/GGH3系/AYH30W	5	7	WG	2列目左右		○	備考○	○						ひじ掛け固定式＜エグゼクティブパワーシート車＞は背もたれを倒しながら インジケータ-を確認しISOFIXバー先端を合わせて取り付けてください。
						3列目左右		×9	×9	×1・5						
	15.01～23.06	AGH3系/GGH3系/AYH30W	5	8	WG	2列目左右		○	○	○						
						3列目左右		×9	×9	×1・5						

不適合内容　×1）座席の形状が不安定　×2）フロアの形状　×3）前後左右、車内スペースが狭い　×4）シートベルト長さ不足　×5）バックルの位置およびベルトの長さが不適合　×6）サポートレッグが床下収納やフロアBOXに干渉　×7）サポートレッグがスライドレールに干渉
×8）トップテザーアンカー取付金具が取り付け不可　×9）ISOFIX取り付け不可・×10）サポートレッグの調節範囲外　×11）車両の肩ベルト位置が不適合　×12）ISOFIXコネクターのインジケーターが目視確認できない　×13）取り付け出来ません。　×14）本体がぐらつく・不安定　-）座席がございません。

注意内容　○1）前席が狭くなり前席に乗車できない場合があります　○2）３６０度回転時に車両の内装に干渉　○3）ＩＳＯＦＩＸ取付金具付は取り付け可　○4）ＩＳＯＦＩＸ取付金具+テザーアンカー付きは取り付け可　○5）運転席側後席のみ取り付け可・○6）助手席側後席のみ取り付け可
○7）後席背もたれから前席背面の間800mm以上必要　○8)座席の背もたれを起立させる　○9）座席の背もたれを起立させ取り付け後、座席の位置を前側に調節　○10）車の背もたれを倒した状態で取り付け後、背もたれを元に戻す
○　：　取付可能　　未確認　：　適合確認ができていません。

トヨタ

車種名	年式 ＜西暦＞	型式	ドア枚数	乗車人数	タイプ	座席位置	ECE基準	R129/03								備考＜注意等＞
							商品名	●クレステラ　エアーフィットクルーザー　R129								
							方向	前向き	前向き							
							モード	チャイルド	ジュニア							
							取付方法	ISOFIX	ISOFIX	シートベルト						
アルファード （ハイブリッド含む）	08.05～15.01	ANH2系/GGH2系/AYH20W	5	7	WG	2列目左右		○	備考○	○						ひじ掛け固定式＜エグゼクティブパワーシート車＞は背もたれを倒しながらインジケータ-を確認しISOFIXバー先端を合わせて取り付けてください。
						3列目左右		×9	×9	×1・5						
	08.05～14.12	ANH2系/GGH2系/AYH20W	5	8	WG	2列目左右		○	○	○						
						3列目左右		×9	×9	×1・5						
	02.05～08.04	ANH1系/MNH１系/ATH10W	5	7	WG	2列目左右		○3	○3	○						
						3列目左右		×9	×9	○						
	02.05～08.04	ANH1系/MNH１系/ATH10W	5	8	WG	2列目左右		○3	○3	○						
						3列目左右		×9	×9	○						
イプサム	01.05～10.01	ACM21W/ACM26W	5	6	WG	2列目左右		○3	○3	○						
						3列目左右		×9	×9	○						
	01.05～10.01	ACM21W/ACM26W	5	7	WG	2列目左右		○3	○3	○						
						3列目左右		×9	×9	○						
ヴァンガード	07.08～13.11	ACA3系/GSA33W	5	5	SUV	後席左右		○3	○3	○						
	07.08～13.11	ACA3系/GSA33W	5	7	SUV	2列目左右		○3	○3	○						
						3列目左右		×9	×9	○						
ウィッシュ	09.04～17.12	ZGE22W	5	6	WG	2列目左右		○3	○3	○						
						3列目左右		×9	×9	○						
ウィッシュ	09.04～17.12	ZGE2系	5	7	WG	2列目左右		○3	○3	○						
						3列目左右		×9	×9	○						
	03.01～09.04	ANE11W	5	6	WG	2列目左右		○3	○3	○						
						3列目左右		×9	×9	○						
	03.01～09.04	ANE10G/ZNE10G/ZNE14G	5	7	WG	2列目左右		○3	○3	○						
						3列目左右		×9	×9	○						
ヴィッツ	13.09～20.04	NCP131	3	5	HB	後席左右		×12	備考×12	○						ISOFIXを差し込む事は出来ます。
	10.12～20.02	NHP130/NCP131/NSP13系/KSP130	5	5	HB	後席左右		○3	○3	○						
	05.02～10.12	KSP90/NCP9系/SCP90	5	5	HB	後席左右		○3	○3	○						
ヴェルファイア	23.06～	AAHH4系/TAHA4系	5	7	WG	2列目左右		×12	備考×12	○						ひじ掛けが固定式の為、背もたれを倒しながらインジケータ-を確認しISOFIXバー先端を合わせて取り付けることはできます。
						3列目左右		×9	×9	○						
	15.01～23.06	AGH3系/GGH3系/AYH30W	5	7	WG	2列目左右		備考○	備考○	○						ひじ掛け固定式＜エグゼクティブパワーシート車＞は背もたれを倒しながらインジケータ-を確認しISOFIXバー先端を合わせて取り付けることはできます。
						3列目左右		×9	×9	×1・5						
	15.01～23.06	AGH3系/GGH3系/AYH30W	5	8	WG	2列目左右		○	○	○						
						3列目左右		×9	×9	×1・5						

不適合内容　×1）座席の形状が不安定　×2）フロアの形状　×3）前後左右、車内スペースが狭い　×4）シートベルト長さ不足　×5）バックルの位置およびベルトの長さが不適合　×6）サポートレッグが床下収納やフロアBOXに干渉　×7）サポートレッグがスライドレールに干渉
×8）トップテザーアンカー取付金具が取り付け不可　×9）ISOFIX取り付け不可・×10）サポートレッグの調節範囲外　×11）車両の肩ベルト位置が不適合　×12）ISOFIXコネクターのインジケーターが目視確認できない　×13）取り付け出来ません。　×14）本体がぐらつく・不安定　-）座席がございません。

注意内容　○1）前席が狭くなり前席に乗車できない場合があります　○2）３６０度回転時に車両の内装に干渉　○3）ＩＳＯＦＩＸ取付金具付は取り付け可　○4）ＩＳＯＦＩＸ取付金具+テザーアンカー付きは取り付け可　○5）運転席側後席のみ取り付け可・○6）助手席側後席のみ取り付け可
○7）後席背もたれから前席背面の間800mm以上必要　○8)座席の背もたれを起立させる　○9）座席の背もたれを起立させ取り付け後、座席の位置を前側に調節　○10）車の背もたれを倒した状態で取り付け後、背もたれを元に戻す

○　：　取付可能　　未確認　：　適合確認ができていません。

トヨタ

車種名	年式 ＜西暦＞	型式	ドア枚数	乗車人数	タイプ	座席位置	ECE基準	R129/03								備考＜注意等＞
							商品名	●クレステラ　エアーフィットクルーザー　R129								
							方向	前向き	前向き							
							モード	チャイルド	ジュニア							
							取付方法	ISOFIX	ISOFIX	シートベルト						
ヴェルファイア	08.05～15.01	ANH20W/ZNH25W GGH2系/ATH20W	5	7	WG	2列目左右		備考〇	備考〇	〇						ひじ掛け固定式＜エグゼクティブパワーシート車＞は背もたれを倒しながらインジケータ-を確認しISOFIXバー先端を合わせて取り付けることはできます。
						3列目左右		×9	×9	×5						
	08.05～14.12	ANH20W/ZNH25W/GGH2系	5	8	WG	2列目左右		〇	〇	〇8						
						3列目左右		×9	×9	×5						
ヴォクシー	22.01～	ZWR9系 / MZRA9系	5	7	WG	2列目左右		〇	〇	〇						
						3列目左右		×9	×9	〇8						
	22.01～	ZWR9系 / MZRA9系	5	8	WG	2列目左右		〇	〇	〇9						
						3列目左右		×9	×9	〇8						
	14.01～21.12	ZRR8系/ZWR8系	5	7	WG	2列目左右		〇	〇	〇						
						3列目左右		×9	×9	〇8						
	14.01～21.12	ZRR8系/ZWR8系	5	8	WG	2列目左右		〇	〇	〇9						
						3列目左右		×9	×9	〇8						
	07.06～14.01	ZRR70G/ZRR75G	5	5	WG	後席左右		〇3	〇3	〇						
	07.06～14.01	ZRR7系	5	7	WG	2列目左右		〇3・8	〇3・8	〇						
						3列目左右		×9	×9	×5						
	07.06～14.01	ZRR7系	5	8	WG	2列目左右		〇3・9	〇3・9	〇						
						3列目左右		×9	×9	×13						
エスクァイア	14.10～21.12	ZRR8系/ZWR8系	5	7	WG	2列目左右		〇	〇	〇						
						3列目左右		×9	×9	〇8						
	14.10～21.12	ZRR8系/ZWR8系	5	8	WG	2列目左右		〇	〇	〇9						
						3列目左右		×9	×9	〇8						
エスティマ	06.01～20.03	ACR50W/ACR55W GSR50W/GSR55W	5	7	WG	2列目左右		〇3・8	〇3・8	〇						
						3列目左右		×9	×9	〇8						
	06.01～20.03	ACR5系/GSR5系	5	8	WG	2列目左右		〇3・9	〇3・9	〇						
						3列目左右		×9	×9	〇8						
	00.01～06.01	ACR30W/ACR40W MCR30W/MCR40W	5	7	WG	2列目左右		〇3・8	〇3・8	〇						
						3列目左右		×9	×9	〇8						
	00.01～06.01	ACR30W/ACR40W MCR30W/MCR40W	5	8	WG	2列目左右		〇3・9	〇3・9	〇						
						3列目左右		×9	×9	〇8						
エスティマハイブリッド	06.06～19.10	AHR20W	5	7	WG	2列目左右		〇3・8	〇3・8	〇						
						3列目左右		×9	×9	〇8						

不適合内容　×1）座席の形状が不安定　×2）フロアの形状　×3）前後左右、車内スペースが狭い　×4）シートベルト長さ不足　×5）バックルの位置およびベルトの長さが不適合　×6）サポートレッグが床下収納やフロアBOXに干渉　×7）サポートレッグがスライドレールに干渉
×8）トップテザーアンカー取付金具が取り付不可　×9）ISOFIX取り付け不可・×10）サポートレッグの調節範囲外　×11）車両の肩ベルト位置が不適合　×12）ISOFIXコネクターのインジケーターが目視確認できない　×13）取り付け出来ません。　×14）本体がぐらつく・不安定　-）座席がございません。

注意内容　〇1）前席が狭くなり前席に乗車できない場合があります　〇2）３６０度回転時に車両の内装に干渉　〇3）ＩＳＯＦＩＸ取付金具付は取り付け可　〇4）ＩＳＯＦＩＸ取付金具+テザーアンカー付きは取り付け可　〇5）運転席側後席のみ取り付け可・〇6）助手席側後席のみ取り付け可
〇7）後席背もたれから前席背面の間800mm以上必要　〇8)座席の背もたれを起立させる　〇9）座席の背もたれを起立させ取り付け後、座席の位置を前側に調節　〇10）車の背もたれを倒した状態で取り付け後、背もたれを元に戻す
〇　：　取付可能　　未確認　：　適合確認ができていません。

トヨタ

車種名	年式 ＜西暦＞	型式	ドア枚数	乗車人数	タイプ	座席位置	ECE基準	R129/03								備考＜注意等＞
							商品名	●クレステラ　エアーフィットクルーザー　R129								
							方向	前向き	前向き							
							モード	チャイルド	ジュニア							
							取付方法	ISOFIX	ISOFIX	シートベルト						
エスティマハイブリッド	06.06～19.10	AHR20W	5	8	WG	2列目左右		○3・9	○3・9	○						
						3列目左右		×9	×9	○8						
オーリス	12.08～18.06	ZWE18系/NZE18系/ZRE186H	5	5	HB	後席左右		○	○	○						
	06.10～12.08	ZRE15系/NZE15系	5	5	HB	後席左右		○3	○3	○						
カムリ	17.07～23.12	AXVH7系	4	5	SE	後席左右		○	○	○						
	11.09～17.07	AVV50	4	5	SE	後席左右		○	○	○						
	06.01～11.09	ACV40/ACV45	4	5	SE	後席左右		○3	○3	○						
カローラ	19.09～	NRE210/ZRE212/ZWE21系/MZEA17系	4	5	SE	後席左右		○	○	○						
	00.08～06.11	ZEE12系/NZE12系	4	5	SE	後席左右		×9	×9	○						
カローラ アクシオ	12.05～	NZE16系/NKE165/NRE16系	4	5	SE	後席左右		○	○	○						
	06.10～12.05	NZE14系/ZRE14系	4	5	SE	後席左右		○3	○3	○						
カローラ　クロス	21.09～	ZVG1系/ZSG10	5	5	SUV	後席左右		○	○	○						
カローラ　スポーツ	18.06～	NRE21系/ZWE21系/MZEA12H	5	5	HB	後席左右		○	○	○						
カローラ　フィールダー	12.05～	NKE165G/NZE16系/NRE16系	5	5	WG	後席左右		○	○	○						
	06.10～12.05	NZE14系/ZRE14系	5	5	WG	後席左右		○3	○3	○						
カローラ　ツーリング	19.09～	NRE21系/ZRE21系/ZWE21/MZEA17	5	5	WG	後席左右		○	○	○						
カローラ　ルミオン	07.10～15.12	ZRE152N/ZRE154N/NZE151N	5	5	WG	後席左右		○3・9	○3・9	○						
クラウン　クロスオーバ	22.07～	TZSH3系 / AZSH3系	4	5	SUV	後席左右		○	○	○						
クラウン　スポーツ	23.11～	AZSH36W/AZSH37W	4	5	SUV	後席左右		○	○	○						
クラウン　セダン	23.11～	AZSH32/KZSM30	4	5	SE	後席左右		○	○	○						
クラウン （ハイブリッド含む）	18.06～22.06	AZSH2系/GWS2系/AWS2系/ARS2系	4	5	SE	後席左右		○	○	○						
	12.12～18.05	AWS2系/GWS2系	4	5	SE	後席左右		○	○	○						
	08.02～12.12	GWS2系	4	5	SE	後席左右		○3	○3	○						
クラウン ●アスリート ●ロイヤル	18.06～22.07	GRS22系/ARS22系	4	5	SE	後席左右		○	○	○						
	12.12～18.06	GRS21系/ARS21系	4	5	SE	後席左右		○	○	○						
	08.02～12.11	GRS20系	4	5	SE	後席左右		○3	○3	○						
	03.12～08.02	GRS18系	4	5	SE	後席左右		○3	○3	○						
クラウンマジェスタ	13.09～18.06	AWE21系/GWS21系	4	5	SE	後席左右		○	○	○						
	09.03～13.08	URS20系/UZS20系	4	5	SE	後席左右		○3	○3	○						
	04.07～09.03	UZS18系	4	5	SE	後席左右		○3	○3	○						
グランエース	19.12～	GDH303W	5	6	WG	2列目左右		備考×12	備考×12	○8						●：ひじ掛け固定式は背もたれを倒しながらインジケータ-を確認し ISOFIXバー先端を合わせて取り付けてください。
						3列目左右		備考×12	備考×12	○8						

不適合内容　×1）座席の形状が不安定　×2）フロアの形状　×3）前後左右、車内スペースが狭い　×4）シートベルト長さ不足　×5）バックルの位置およびベルトの長さが不適合　×6）サポートレッグが床下収納やフロアBOXに干渉　×7）サポートレッグがスライドレールに干渉
×8）トップテザーアンカー取付金具が取り付け不可　×9）ISOFIX取り付け不可・×10）サポートレッグの調節範囲外　×11）車両の肩ベルト位置が不適合　×12）ISOFIXコネクターのインジケーターが目視確認できない　×13）取り付け出来ません。　×14）本体がぐらつく・不安定　-）座席がございません。

注意内容　○1）前席が狭くなり前席に乗車できない場合があります　○2）３６０度回転時に車両の内装に干渉　○3）ＩＳＯＦＩＸ取付金具付は取り付け可　○4）ＩＳＯＦＩＸ取付金具+テザーアンカー付きは取り付け可　○5）運転席側後席のみ取り付け可・○6）助手席側後席のみ取り付け可
○7）後席背もたれから前席背面の間800mm以上必要　○8)座席の背もたれを起立させる　○9）座席の背もたれを起立させ取り付け後、座席の位置を前側に調節　○10）車の背もたれを倒した状態で取り付け後、背もたれを元に戻す

○　：　取付可能　　未確認　：　適合確認ができていません。

トヨタ

車種名	年式 ＜西暦＞	型式	ドア枚数	乗車人数	タイプ	座席位置	ECE基準	R129/03								備考＜注意等＞
							商品名	●クレステラ　エアーフィットクルーザー　R129								
							方向	前向き	前向き							
							モード	チャイルド	ジュニア							
							取付方法	ISOFIX	ISOFIX	シートベルト						
グランエース	19.12～	GDH303W	5	8	WG	2列目左右		備考×12	備考×12	○8						●：ひじ掛け固定式は背もたれを倒しながらインジケータ-を確認し ISOFIXバー先端を合わせて取り付けてください。
						3列目左右		○	○	○9						
						4列目左右		×9	×9	○9						
クルーガー	00.11～07.03	ACU2系/MCU2系	5	5	SUV	後席左右		○3	○3	○						
	00.11～07.03	ACU2系/MCU2系	5	7	SUV	2列目左右		○3・8	○3・8	○						
						3列目左右		×9	×9	○						
サイ	09.12～17.11	AZK10	4	5	SE	後席左右		○3	○3	○						
サクシードワゴン	02.07～13.10	NCP58G/NCP59G	5	5	WG	後席左右		○3	○3	○						
シエンタ	22.08～	MXPL1系 / MXPC1系	5	5	WG	後席左右		○	○	○						
	22.08～	MXPL1系 / MXPC1系	5	7	WG	2列目左右		○	○	○						
						3列目左右		×9	×9	○8						
	18.09～22.08	NSP17系/NHP170G	5	5	WG	後席左右		○	○	○						
	15.07～22.08	NSP175G	5	6	WG	2列目左右		○	○	○						
						3列目左右		×9	×9	○8						
	15.07～22.08	NSP17系/NHP170G	5	7	WG	2列目左右		○	○	○						
						3列目左右		×9	×9	○8						
	03.09～15.06	NCP81G/NCP85G	5	7	WG	2列目左右		○3	○3	○						
						3列目左右		×9	×9	○						
スペイド	12.07～20.12	NSP14系/NCP14系	4	5	WG	後席左右		○	○	○						
セルシオ	00.08～06.06	UCF30/UCF31	4	5	SE	後席左右		○3	○3	○						
センチュリー	23.10～	GRG75	5	4	SUV	後席左右		未確認	未確認	未確認						
	18.06～	UWG60	4	5	SE	後席左右		未確認	未確認	未確認						
タンク	16.11～20.09	M900A/M910A	5	5	WG	後席左右		備考○2	備考○2	○						後席助手席側に取り付けの際、座面に入っている車両バックルを横側に 取り出しチャイルドシートの下に挟み込まないように取り付けてください。 ※車両取扱説明書参照
ノア	22.01～	ZWR9系 / MZRA9系	5	7	WG	2列目左右		○	○	○						
						3列目左右		×9	×9	○						
	22.01～	ZWR9系 / MZRA9系	5	8	WG	2列目左右		○	○	○						
						3列目左右		×9	×9	○						
	14.01～21.12	ZRR8系/ZWR8系	5	7	WG	2列目左右		○	○	○						
						3列目左右		×9	×9	○						
	14.01～21.12	ZRR8系/ZWR8系	5	8	WG	2列目左右		○	○	○						
						3列目左右		×9	×9	○						

不適合内容　×1）座席の形状が不安定　×2）フロアの形状　×3）前後左右、車内スペースが狭い　×4）シートベルト長さ不足　×5）バックルの位置およびベルトの長さが不適合　×6）サポートレッグが床下収納やフロアBOXに干渉　×7）サポートレッグがスライドレールに干渉
×8）トップテザーアンカー取付金具が取り付不可　×9）ISOFIX取り付け不可・×10）サポートレッグの調節範囲外　×11）車両の肩ベルト位置が不適合　×12）ISOFIXコネクターのインジケーターが目視確認できない　×13）取り付け出来ません。　×14）本体がぐらつく・不安定　-）座席がございません。

注意内容　○1）前席が狭くなり前席に乗車できない場合があります　○2）３６０度回転時に車両の内装に干渉　○3）ＩＳＯＦＩＸ取付金具付は取り付け可　○4）ＩＳＯＦＩＸ取付金具+テザーアンカー付きは取り付け可　○5）運転席側後席のみ取り付け可・○6）助手席側後席のみ取り付け可
○7）後席背もたれから前席背面の間800mm以上必要　○8)座席の背もたれを起立させる　○9）座席の背もたれを起立させ取り付け後、座席の位置を前側に調節　○10）車の背もたれを倒した状態で取り付け後、背もたれを元に戻す

○　：　取付可能　　未確認　：　適合確認ができていません。

トヨタ

車種名	年式 ＜西暦＞	型式	ドア枚数	乗車人数	タイプ	座席位置	ECE基準	R129/03								備考＜注意等＞
							商品名	●クレステラ　エアーフィットクルーザー　R129								
							方向	前向き	前向き							
							モード	チャイルド	ジュニア							
							取付方法	ISOFIX	ISOFIX	シートベルト						
ノア	10.04～14.01	ZRR7系	5	7	WG	2列目左右		O3・8	O3・8	O8						
						3列目左右		×9	×9	×3						
	10.04～14.01	ZRR7系	5	8	WG	2列目左右		O3・9	O3・9	O8						
						3列目左右		×9	×9	×3						
	07.06～10.03	ZRR7系	5	5	WG	後席左右		O3・8	O3・8	O						
	07.06～10.03	ZRR7系	5	8	WG	2列目左右		O3・9	O3・9	O						
						3列目左右		×9	×9	×3						
	01.11～07.05	AZR6系	5	8	WG	2列目左右		O3・9	O3・9	O						
						3列目左右		×9	×9	×5						
ハイエース（スーパー	10.07～	THR2系/KDH2系/GDH2系	5	5	VN	後席左右		×9	×9	O						3点式シートベルト車のみ/バックルの位置が背もたれから 10ｃｍ以上離れている車両は取り付けできません。
ハイエース　ワゴン	04.08～	THR2系/TRH2系	5	10	WG	2列目左右		O4・6	O4・6	×3						
						3列目左右		×9	×9	×3						
						4列目左右		×9	×9	×3						
ハイラックスサーフ	02.11～09.09	TNR21系/GRN21系/KDN21系 VZN21系/RZN21系	5	5	SUV	後席左右		O3	O3	O						
ハイラックス	17.09～	GUN125	4	5	SUV	後席左右		O	O	O						
パッソ	16.04～23.09	M700A/M710A	5	5	HB	後席左右		O	O	O						
	10.02～16.03	KGC3系	5	5	HB	後席左右		O	O	O						
	04.06～10.02	QNC1系/KGC1系	5	5	HB	後席左右		O3	O3	O						
ハリアー	20.06～	AXUP8系 / MXUA8系 / AXUH8系	5	5	SUV	後席左右		O	O	O						
	13.12～20.05	AVU6系/ZSU6系/ASU6系	5	5	SUV	後席左右		O	O	O						
	03.02～13.07	MHU38W/ACU3系/GSU3系/MCU3系	5	5	SUV	後席左右		O3	O3	O						
ピクシスエポック	17.05～	LA350A/LA360A	4	4	HB	後席左右		O	O	O						
	12.05～17.05	LA300A/LA310A	4	4	HB	後席左右		O	O	O						
ピクシスジョイ	16.08～23.06	LA250A/LA260A	5	4	HB	後席左右		O	O	O						
ピクシススペース	11.09～17.01	L575A/L585A	5	4	HB	後席左右		O	O	O						
ピクシスメガ	15.04～22.08	LA700A/LA710A	5	4	WG	後席左右		O	O	O						
プリウス	23.03～	MXWH6系/ZVW6系	5	5	HB	後席左右		O	O	O						
	15.12～23.02	ZVW5系	5	4	HB	後席左右		O	O	O						
	15.12～23.02	ZVW5系	5	5	HB	後席左右		O	O	O						
	09.05～15.11	ZVW30	5	5	HB	後席左右		O	O	O						
	03.09～09.04	NHW20	5	5	HB	後席左右		O3	O3	O						

不適合内容　×1）座席の形状が不安定　×2）フロアの形状　×3）前後左右、車内スペースが狭い　×4）シートベルト長さ不足　×5）バックルの位置およびベルトの長さが不適合　×6）サポートレッグが床下収納やフロアBOXに干渉　×7）サポートレッグがスライドレールに干渉
×8）トップテザーアンカー取付金具が取り付不可　×9）ISOFIX取り付け不可・×10）サポートレッグの調節範囲外　×11）車両の肩ベルト位置が不適合　×12）ISOFIXコネクターのインジケーターが目視確認できない　×13）取り付け出来ません。　×14）本体がぐらつく・不安定　-）座席がございません。

注意内容　O1）前席が狭くなり前席に乗車できない場合があります　O2）３６０度回転時に車両の内装に干渉　O3）ＩＳＯＦＩＸ取付金具付は取り付け可　O4）ＩＳＯＦＩＸ取付金具+テザーアンカー付きは取り付け可　O5）運転席側後席のみ取り付け可・O6）助手席側後席のみ取り付け可
O7）後席背もたれから前席背面の間800mm以上必要　O8)座席の背もたれを起立させる　O9）座席の背もたれを起立させ取り付け後、座席の位置を前側に調節　O10）車の背もたれを倒した状態で取り付け後、背もたれを元に戻す

O　：　取付可能　　未確認　：　適合確認ができていません。

トヨタ

車種名	年式 ＜西暦＞	型式	ドア枚数	乗車人数	タイプ	座席位置	ECE基準	R129/03								備考＜注意等＞
							商品名	●クレステラ　エアーフィットクルーザー　R129								
							方向	前向き	前向き							
							モード	チャイルド	ジュニア							
							取付方法	ISOFIX	ISOFIX	シートベルト						
プリウス プリウスPHV (プラグインハイブリッド)	23.03～	MXWH61	5	5	HB	後席左右		○	○	○						
	17.02～19.05	ZVW52	5	5	HB	後席左右		○	○	○						
	12.01～16.05	ZVW35	5	5	HB	後席左右		○	○	○						
プリウス　α	11.05～20.12	ZVW4系	5	5	HB	後席左右		○	○	○						
	11.05～20.12	ZVW4系	5	7	HB	2列目左右		○	○	○						
						3列目左右		×9	×9	×3						
プレイド	06.12～12.04	AZE15系/GRE15系	5	5	HB	後席左右		○3	○3	○						
プレミオ	07.06～20.12	ZRT26系/NZT26系	4	5	SE	後席左右		○3	○3	○						
	04.12～07.06	ZZT24系/NZT24系/AZT24系	4	5	SE	後席左右		○	○	○						
プログレ	98.05～07.05	JCG1系	4	5	SE	後席左右		○3	○3	○						
プロボックスワゴン	02.07～13.10	NCP5系	5	5	WG	後席左右		○3	○3	○						
ベルタ	05.11～12.06	KSP9系/SCP9系/NCP9系	4	5	SE	後席左右		○3	○3	○						
ポルテ	12.07～20.12	NCP14系/NSP14系	4	5	WG	後席左右		○	○	○						
	04.07～12.07	NNP1系	3	5	WG	後席左右		備考×12	備考×12	○						ISOFIXを差し込む事は出来ます。
マークⅡ　ブリット	02.02～07.09	GX11系/JZX11系	5	5	WG	後席左右		○3	○3	○						
マークX	09.10～19.12	GRX13系	4	5	SE	後席左右		○3	○3	○						
	04.11～09.10	GRX12系	4	5	SE	後席左右		○3	○3	○						
マークX　ジオ	07.09～13.11	ANA1系/GGA10	5	5	WG	後席左右		○3	○3	○						
	07.09～13.11	GGA10	5	6	WG	2列目左右		○3	○3	○						
						3列目左右		×9	×9	×3						
ヤリス	20.02～	MXPH1系/MXPA1系/KSP210	5	5	HB	後席左右		○	○	○						
ヤリスクロス	20.08～	MXPB1系 / MXPJ1系	5	5	SUV	後席左右		○	○	○						
ライズ	19.11～	A200A / A210A / A202A/A201A	5	5	SUV	後席左右		○	○	○						
ラウム	03.05～11.10	NCZ2系	5	5	WG	後席左右		○3	○3	○						
ラクティス	10.11～16.08	NCP12系 / NSP12系	5	5	WG	後席左右		○	○	○						
	05.10～10.11	NCP10系 / SCP100	5	5	WG	後席左右		○3	○3	○						
ランドクルーザー300	21.08～	FJA300W/VJA300W	5	5	SUV	後席左右		○	○	○						
	21.08～	FJA300W/VJA300W	5	7	SUV	2列目左右		○	○	○						
						3列目左右		×9	×9	○9						
ランドクルーザー200	07.10～21.08	UZJ200W/URJ202W	5	8	SUV	2列目左右		○3	○3	○						
						3列目左右		×9	×9	○						

不適合内容　×1）座席の形状が不安定　×2）フロアの形状　×3）前後左右、車内スペースが狭い　×4）シートベルト長さ不足　×5）バックルの位置およびベルトの長さが不適合　×6）サポートレッグが床下収納やフロアBOXに干渉　×7）サポートレッグがスライドレールに干渉
×8）トップテザーアンカー取付金具が取り付不可　×9）ISOFIX取り付け不可・×10）サポートレッグの調節範囲外　×11）車両の肩ベルト位置が不適合　×12）ISOFIXコネクターのインジケーターが目視確認できない　×13）取り付け出来ません。　×14）本体がぐらつく・不安定　-）座席がございません。

注意内容　○1）前席が狭くなり前席に乗車できない場合があります　○2）３６０度回転時に車両の内装に干渉　○3）ＩＳＯＦＩＸ取付金具付は取り付け可　○4）ＩＳＯＦＩＸ取付金具+テザーアンカー付きは取り付け可　○5）運転席側後席のみ取り付け可・○6）助手席側後席のみ取り付け可
○7）後席背もたれから前席背面の間800mm以上必要　○8)座席の背もたれを起立させる　○9）座席の背もたれを起立させ取り付け後、座席の位置を前側に調節　○10）車の背もたれを倒した状態で取り付け後、背もたれを元に戻す
○　：　取付可能　　未確認　：　適合確認ができていません。

トヨタ

車種名	年式 ＜西暦＞	型式	ドア枚数	乗車人数	タイプ	座席位置	ECE基準	R129/03								備考＜注意等＞
							商品名	●クレステラ　エア−フィットクルーザー　R129								
							方向	前向き	前向き							
							モード	チャイルド	ジュニア							
							取付方法	ISOFIX	ISOFIX	シートベルト						
ランドクルーザー100	98.01～07.09	J10系	5	5	SUV	後席左右		○3	○3	○						
	98.01～07.09	J10系	5	8	SUV	2列目左右		○3	○3	○						
						3列目左右		×9	×9	×3						
ランクル70	23.11～	GDJ76W	5	5	SUV	後席左右		未確認	未確認	未確認						
ランドクルーザープラド	09.09～	GDJ15系/TRJ15系	5	5	SUV	後席左右		○3	○3	○						
	09.09～	GDJ15系/TRJ15系	5	7	SUV	2列目左右		○3	○3	○						
						3列目左右		×9	×9	×3						
	02.10～09.09	J12系	3	5	SUV	後席左右		備考×12	備考×12	○						ISOFIXを差し込む事は出来ます。
	02.10～09.09	J12系	5	8	SUV	2列目左右		○3	○3	○						
						3列目左右		×9	×9	○						
ルーミー	16.11～	M900A/M910A	5	5	WG	後席左右		備考○	備考○	○						後席助手席側に取り付けの際、座面に入っている車両バックルを横側に取り出しチャイルドシートの下に挟み込まないように取り付けてください。 ※車両取扱説明書参照

不適合内容　×1）座席の形状が不安定　×2）フロアの形状　×3）前後左右、車内スペースが狭い　×4）シートベルト長さ不足　×5）バックルの位置およびベルトの長さが不適合　×6）サポートレッグが床下収納やフロアBOXに干渉　×7）サポートレッグがスライドレールに干渉
×8）トップテザーアンカー取付金具が取り付不可　×9）ISOFIX取り付け不可・×10）サポートレッグの調節範囲外　×11）車両の肩ベルト位置が不適合　×12）ISOFIXコネクターのインジケーターが目視確認できない　×13）取り付け出来ません。　×14）本体がぐらつく・不安定　-）座席がございません。

注意内容　○1）前席が狭くなり前席に乗車できない場合があります　○2）３６０度回転時に車両の内装に干渉　○3）ＩＳＯＦＩＸ取付金具付は取り付け可　○4）ＩＳＯＦＩＸ取付金具+テザーアンカー付きは取り付け可　○5）運転席側後席のみ取り付け可・○6）助手席側後席のみ取り付け可
○7）後席背もたれから前席背面の間800mm以上必要　○8)座席の背もたれを起立させる　○9）座席の背もたれを起立させ取り付け後、座席の位置を前側に調節　○10）車の背もたれを倒した状態で取り付け後、背もたれを元に戻す
○　：　取付可能　　未確認　：　適合確認ができていません。

レクサス

車種名	年式 ＜西暦＞	型式	ドア枚数	乗車人数	タイプ	座席位置	ECE基準	R129/03								備考＜注意等＞
							商品名	●クレステラ　エアーフィットクルーザー　R129								
							方向	前向き	前向き							
							モード	チャイルド	ジュニア							
							取付方法	ISOFIX	ISOFIX	シートベルト						
CT	11.01～	ZWA10	5	5	HB	後席左右		○	○	○						
ES	18.10～	AXZH1系	4	5	SE	後席左右		○	○	○						
GS	12.01～20.07	ARL1系/GRL1系/GWL1系/AWL1系/URL10	4	5	SE	後席左右		○	○	○						
	05.08～12.01	URS19系/GWS19系/GRS19系/UZS19系	4	5	SE	後席左右		○3	○3	○						
HS	09.07～17.12	ANF10	4	5	SE	後席左右		○3	○3	○						
IS/IS-F （オープンカー除く）	22.08～	USE30	4	4	SE	後席左右		○	○	○						
	13.05～	GSE3系/AVE3系/ASE3系	4	5	SE	後席左右		○	○	○						
	07.12～14.05	GSE2系	2	4	CP	後席左右		備考×12	備考×12	○						ISOFIXを差し込む事は出来ます。
	07.12～14.05	GSE2系	4	4	SE	後席左右		○3	○3	○						ISOFIXで取り付けした場合、車両シートベルトのタングがバックルに止めることが出来ません。シートベルトのみで取り付けしてください。
LC	17.03～	GWZ100/URZ100	2	4	CP	後席左右		備考×12	備考×12	○						
LBX	24.11～	MAYH1系	5	5	SUV	後席左右		○	○	○						
LS	17.10～	GVF5系/VXFA5系	4	5	SE	後席左右		○	○	○						
	06.09～17.10	USF4系/UVF4系	4	4	SE	後席左右		○3	○3	○						
	06.09～17.10	USF4系/UVF4系	4	5	SE	後席左右		○3	○3	○						
LX	22.01～	VJA310W	5	4	SUV	後席左右		○	○	○						
			5	5	SUV	後席左右		○	○	○						
			5	7	SUV	2列目左右		○	○	○						
						3列目左右		×9	×9	○						
	15.08～22.01	URL201W	5	5	SUV	後席左右		○	○	○						
	15.08～22.01	URL201W	5	8	SUV	2列目左右		○	○	○						
						3列目左右		×9	×9	○						
NX	21.11～	TAZA25/AAZH2系/AAZA2系	5	5	SUV	後席左右		○	○	○						
	14.07～21.11	AYZ1系/AGZ1系	5	5	SUV	後席左右		○	○	○						
RC	14.10～	AVC1系/ASC1系/GSC1系/USC10	2	4	CP	後席左右		備考×12	備考×12	×3						ISOFIXを差し込む事は出来ます。
RZ	23.04～	XEBM15	5	5	SUV	後席左右		○	○	○						
RX	15.10～	GYL2系/AGL2系/TALA10系/ TALH17系/AALH1系	5	5	SUV	後席左右		○	○	○						
	09.01～15.10	GGL1系/GYL1系/AGL10W	5	5	SUV	後席左右		○3	○3	○						
	19.10～	GYL26W/TALA10系 TALH17/AALH10系	5	6	SUV	2列目左右		○	○	○						
						3列目左右		×9	×9	○						
	17.12～	GYL2系/TALA10系TALH17/AALH10系	5	7	SUV	2列目左右		○	○	○						
						3列目左右		×9	×9	○						
UX	18.11～	MZAA10/MZAH1系/KMA10	5	5	SUV	後席左右		○	○	○						

不適合内容　×1）座席の形状が不安定　×2）フロアの形状　×3）前後左右、車内スペースが狭い　×4）シートベルト長さ不足　×5）バックルの位置およびベルトの長さが不適合　×6）サポートレッグが床下収納やフロアBOXに干渉　×7）サポートレッグがスライドレールに干渉
×8）トップテザーアンカー取付金具が取り付不可　×9）ISOFIX取り付け不可・×10）サポートレッグの調節範囲外　×11）車両の肩ベルト位置が不適合　×12）ISOFIXコネクターのインジケーターが目視確認できない　×13）取り付け出来ません。　×14）本体がぐらつく・不安定　-）座席がございません。

注意内容　○1）前席が狭くなり前席に乗車できない場合があります　○2）３６０度回転時に車両の内装に干渉　○3）ＩＳＯＦＩＸ取付金具付は取り付け可　○4）ＩＳＯＦＩＸ取付金具+テザーアンカー付きは取り付け可　○5）運転席側後席のみ取り付け可・○6）助手席側後席のみ取り付け可
○7）後席背もたれから前席背面の間800mm以上必要　○8)座席の背もたれを起立させる　○9）座席の背もたれを起立させ取り付け後、座席の位置を前側に調節　○10）車の背もたれを倒した状態で取り付け後、背もたれを元に戻す

○　：　取付可能　　未確認　：　適合確認ができていません。

ニッサン

車種名	年式 ＜西暦＞	型式	ドア枚数	乗車人数	タイプ	座席位置	ECE基準	R129/03								備考＜注意等＞
							商品名	●クレステラ　エア−フィットクルーザー　R129								
							方向	前向き	前向き							
							モード	チャイルド	ジュニア							
							取付方法	ISOFIX	ISOFIX	シートベルト						
e-NV200	14.10～20.10	MEO	5	5	WG	後席左右		○	○	○						
	14.10～20.10	MEO	5	7	WG	2列目左右		○	○	○						
						3列目左右		×9	×9	○						
ＮＶ２００ バネットワゴ	09.05～	M20	5	5	WG	後席左右		×5	備考×5	備考○						ISOFIXで取り付けした場合、車両シートベルトのタングがバックルに止めることが出来ません。シートベルトのみで取り付けしてください。
	09.05～	M20	5	7	WG	2列目左右		×5	備考×5	備考○						ISOFIXで取り付けした場合、車両シートベルトのタングがバックルに止めることが出来ません。シートベルトのみで取り付けしてください。
						3列目左右		×9	×9	○						
NV100 クリッパーリオ	15.03～	DR17W	5	4	WG	後席左右		○	○	○						
	13.12～15.03	DR64W	5	4	WG	後席左右		○	○	○						
NV350キャラバン	12.06～	VR2E26/VW2E26/VW6E26	5	5	WG	後席左右		×9	×9	備考○						グレード：プレミアムGX　3点式シートベルト車のみ
アリア	22.01～	FE0/SNFE0	5	5	SUV	後席左右		○	○	○						
ウイングロード	05.11～18.03	Y12	5	5	WG	後席左右		○3	○3	○						
エクストレイル	22.07～	T33/SNT33	5	5	SUV	後席左右		×5	備考×5	○						ISOFIXで取り付けした場合、車両シートベルトのタングがバックルに止めることが出来ません。シートベルトのみで取り付けしてください。
	22.07～	SNT33	5	7	SUV	2列目左右		×5	備考×5	○						ISOFIXで取り付けした場合、車両シートベルトのタングがバックルに止めることが出来ません。シートベルトのみで取り付けしてください。
						3列目左右		×9	×9	○						
	13.12～22.07	T32/NT32/HT32/HNT32	5	5	SUV	後席左右		○	○	○						
	13.12～22.07	T32/NT32/HT32/HNT32	5	7	SUV	2列目左右		○	○	○						
						3列目左右		×9	×9	○						
	07.08～14.01	DNT31/NT31/T31/TNT31	5	5	SUV	後席左右		○	○	○						
エルグランド	10.08～	TE52/TNE52/PE52/PNE52	5	7	WG	2列目左右		○	○	○9						
						3列目左右		×9	×9	○9						
	10.08～	TE52/TNE52/PE52/PNE52	5	8	WG	2列目左右		○	○	○9						
						3列目左右		×9	×9	○9						
	02.05～10.08	ME51/MNE51/NE51/E51	5	7	WG	2列目左右		○3	○3	○9						
						3列目左右		×9	×9	○9						
	02.05～10.08	ME51/MNE51/NE51/E51	5	8	WG	2列目左右		○3	○3	○						
						3列目左右		×9	×9	○						
オッティ	06.10～13.06	H92W	5	4	WG	後席左右		○3	○3	○						
	05.06～06.10	H91W	5	4	WG	後席左右		○3	○3	○						
キックスe-power	20.08～	RP15/SNP15	5	5	SUV	後席左右		○	○	○						
キックス	08.10～12.06	H59A	3	4	SUV	後席左右		備考×12	備考×12	○						ISOFIXを差し込む事は出来ます。

不適合内容　×1）座席の形状が不安定　×2）フロアの形状　×3）前後左右、車内スペースが狭い　×4）シートベルト長さ不足　×5）バックルの位置およびベルトの長さが不適合　×6）サポートレッグが床下収納やフロアBOXに干渉　×7）サポートレッグがスライドレールに干渉
×8）トップテザーアンカー取付金具が取り付不可　×9）ISOFIX取り付け不可・×10）サポートレッグの調節範囲外　×11）車両の肩ベルト位置が不適合　×12）ISOFIXコネクターのインジケーターが目視確認できない　×13）取り付け出来ません。　×14）本体がぐらつく・不安定　-）座席がございません。

注意内容　○1）前席が狭くなり前席に乗車できない場合があります　○2）３６０度回転時に車両の内装に干渉　○3）ＩＳＯＦＩＸ取付金具付は取り付け可　○4）ＩＳＯＦＩＸ取付金具+テザーアンカー付きは取り付け可　○5）運転席側後席のみ取り付け可・○6）助手席側後席のみ取り付け可
○7）後席背もたれから前席背面の間800mm以上必要　○8)座席の背もたれを起立させる　○9）座席の背もたれを起立させ取り付け後、座席の位置を前側に調節　○10）車の背もたれを倒した状態で取り付け後、背もたれを元に戻す

○　：　取付可能　　未確認　：　適合確認ができていません。

ニッサン

車種名	年式 ＜西暦＞	型式	ドア枚数	乗車人数	タイプ	座席位置	ECE基準	R129/03								備考＜注意等＞
							商品名	●クレステラ　エアーフィットクルーザー　R129								
							方向	前向き	前向き							
							モード	チャイルド	ジュニア							
							取付方法	ISOFIX	ISOFIX	シートベルト						
キャラバン　コーチ	01.11～12.06	SE25/QE25	5	8	WG	2列目左右		○3	○3	○						
						3列目左右		×9	×9	○						
キューブ	08.11～20.03	Z12/NZ12	5	5	WG	後席左右		○	○	○9						
	02.10～08.11	AZ11/BZ11/BNZ11	5	5	WG	後席左右		○3・5	○3・5	○9						
キューブ　キュービック	03.09～08.11	YGNZ11/YGZ11/BGZ11	5	7	WG	2列目左右		○3・5	○3・5	○						
						3列目左右		×9	×9	○						
クリッパー　リオ	07.06～12.01	U71W/U72W	5	4	WG	後席左右		○3	○3	○						
サクラ	22.05～	B6AW	4	4	HB	後席左右		○	○	○						
サファリ	97.10～07.07	WFGY61/WGY61 VRG61/WYY61/WRGY61	5	7	SUV	2列目左右		×9	×9	○						
						3列目左右		×9	×9	○						
シーマ	12.05～22.08	HGY51	4	5	SE	後席左右		○	○	○						
	01.01～10.07	GNF50/GF50/HF50	4	5	SE	後席左右		○3	○3	○						
ジューク	10.06～	YF15/F15/NF15	5	5	SUV	後席左右		○	○	○						
スカイライン	06.12～14.02	V36/KV36/NV36/CKV36	2	5	CP	後席左右		備考×12	備考×12	○						ISOFIXを差し込む事は出来ます。
	03.01～07.10	CPV35	2	4	CP	後席左右		備考×12	備考×12	○						ISOFIXを差し込む事は出来ます。
	14.02～	RV37	4	5	SE	後席左右		○	備考	○						ISOFIXで取り付けした場合、車両シートベルトのタングがバックルに止めることが出来ません。シートベルトのみで取り付けしてください。
	06.12～14.02	V36/KV36/NV36/CKV36	4	5	SE	後席左右		○3	備考	○						ISOFIXで取り付けした場合、車両シートベルトのタングがバックルに止めることが出来ません。シートベルトのみで取り付けしてください。
	01.06～06.10	NV35/HV35/PV35/V35	4	5	SE	後席左右		○3	○3	○						
スカイライン クロスオー	09.07～16.06	NJ50/J35	5	5	SUV	後席左右		○3	○3	○						
ステージア	01.10～07.06	PM35/PNM35/NM35/HM35/M35	5	5	WG	後席左右		○3	○3	○						
セレナ （e-POWER含む）	22.11～	C28/NC28/FC28 FNC28/GFC28/GC28	5	7・8	WG	2列目左右		○	○	○						
						3列目左右		×9	×9	○9						
	17.03～22.11	HC27/GNC27/HFC27	5	7	WG	2列目左右		○	○	○						
						3列目左右		×9	×9	○9						
	16.08～22.11	GNC27/GFC27/GFNC27/GC27	5	8	WG	2列目左右		○	○	○						
						3列目左右		×9	×9	○9						
	10.11～16.08	FC26/FNC26/HFC26/HC26 C26/FPC26/NC26/FNPC26	5	8	WG	2列目左右		○	○	○						
						3列目左右		×9	×9	○9						
	05.05～10.11	C25/NC25/CC25/CNC25	5	8	WG	2列目左右		○3	○3	○						ISOFIXで取り付けした場合、車両シートベルトのタングがバックルに止めることが出来ません。シートベルトのみで取り付けしてください。
						3列目左右		×9	×9	○9						
デイズ	19.03～	B43W/B44W-B48W	5	4	WG	後席左右		○	○	○						
	13.06～19.03	B21W	5	4	WG	後席左右		○	○	○						

不適合内容　×1）座席の形状が不安定　×2）フロアの形状　×3）前後左右、車内スペースが狭い　×4）シートベルト長さ不足　×5）バックルの位置およびベルトの長さが不適合　×6）サポートレッグが床下収納やフロアBOXに干渉　×7）サポートレッグがスライドレールに干渉
×8）トップテザーアンカー取付金具が取り付不可　×9）ISOFIX取り付け不可・×10）サポートレッグの調節範囲外　×11）車両の肩ベルト位置が不適合　×12）ISOFIXコネクターのインジケーターが目視確認できない　×13）取り付け出来ません。　×14）本体がぐらつく・不安定　-）座席がございません。

注意内容　○1）前席が狭くなり前席に乗車できない場合があります　○2）３６０度回転時に車両の内装に干渉　○3）ＩＳＯＦＩＸ取付金具付は取り付け可　○4）ＩＳＯＦＩＸ取付金具+テザーアンカー付きは取り付け可　○5）運転席側後席のみ取り付け可・○6）助手席側後席のみ取り付け可
○7）後席背もたれから前席背面の間800mm以上必要　○8)座席の背もたれを起立させる　○9）座席の背もたれを起立させ取り付け後、座席の位置を前側に調節　○10）車の背もたれを倒した状態で取り付け後、背もたれを元に戻す

○　：　取付可能　　未確認　：　適合確認ができていません。

ニッサン

車種名	年式 ＜西暦＞	型式	ドア枚数	乗車人数	タイプ	座席位置	ECE基準	R129/03								備考＜注意等＞
							商品名	●クレステラ　エアーフィットクルーザー　R129								
							方向	前向き	前向き							
							モード	チャイルド	ジュニア							
							取付方法	ISOFIX	ISOFIX	シートベルト						
デイズ　ルークス	14.02～20.03	B21A	5	4	WG	後席左右		○	○	○						
ティアナ	14.02～20.07	L33	4	5	SE	後席左右		○	○	○						
	08.06～14.02	TNJ32/PJ32/J32	4	5	SE	後席左右		○3	○3	○						
	03.10～08.06	TNJ31/PJ31/J31	4	5	SE	後席左右		○3	○3	○						
ティーダ	04.09～12.08	NC11/C11/JC11	5	5	HB	後席左右		○3	○3	○						
ティーダ　ラティオ	04.09～12.10	SC11/SNC11/SJC11	4	5	SE	後席左右		○3	○3	○						
デュアリス	07.05～14.03	KJ10/KNJ10/J10	5	5	WG	後席左右		○3	○3	○						
ノートオーラ e-power	21.06～	FE13 / FSNE13	5	5	HB	後席左右		○	○	○						
ノート e-POWER	20.12～	E13 / SNE13	5	5	HB	後席左右		○	○	○						
ノート （e-POWER含む）	12.09～20.12	E12改/HE12/NE12/SNE12/E12	5	5	HB	後席左右		○	備考	○						ISOFIXで取り付けした場合、車両シートベルトのタングがバックルに止めることが出来ません。シートベルトのみで取り付けしてください。
	05.01～12.08	E11/NE11/ZE11	5	5	HB	後席左右		○3	○3	○						
ピノ	07.01～10.02	HC24S	5	4	HB	後席左右		○3	○3	○						
ブルーバードシルフィ	05.12～	G11/KG11/NG11	4	5	SE	後席左右		○3	○3	○						
プレサージュ	03.07～09.08	TNU31/PU31/PNU31/TU31	5	8	WG	2列目左右		○3	○3	○						
						3列目左右		×9	×9	○						
プレジデント	03.10～10.06	PGF50	4	5	SE	後席左右		○3	○3	○						
フーガ	09.11～	Y51/KY51/KNY51	4	5	SE	後席左右		○3	○3	○						
	04.10～09.11	PNY50/Y50/GY50/PY50	4	5	SE	後席左右		○3	○3	○						
マーチ	10.07～	K13/NK13	5	5	HB	後席左右		○	備考	○						ISOFIXで取り付けした場合、車両シートベルトのタングがバックルに止めることが出来ません。シートベルトのみで取り付けしてください。
	02.03～10.07	K12/BK12/YK12/AK12/BNK12	3	5	HB	後席左右		備考×12	備考×12	○						ISOFIXを差し込む事は出来ます。
	02.03～10.07	K12/BK12/YK12/AK12/BNK12	5	5	HB	後席左右		○3	○3	○						
ムラーノ	08.09～15.03	TZ51/TNZ51/PNZ51	5	5	SUV	後席左右		○3	○3	○						
	04.09～08.09	PZ50/PNZ50/TZ50	5	5	SUV	後席左右		○3	○3	○						
モコ	11.02～16.05	MG33S	5	4	HB	後席左右		○	○	○						
	06.02～11.02	MG22S	5	4	HB	後席左右		○3	○3	○						
ラフェスタ	11.06～18.03	CW系	5	7	WG	2列目左右		○	○	○9						
						3列目左右		×9	×9	×3						
	04.12～12.12	B30/NB30	5	7	WG	2列目左右		○3	備考○3	○						ISOFIXで取り付けした場合、車両シートベルトのタングがバックルに止めることが出来ません。シートベルトのみで取り付けしてください。
						3列目左右		×9	×9	×3						

不適合内容　×1）座席の形状が不安定　×2）フロアの形状　×3）前後左右、車内スペースが狭い　×4）シートベルト長さ不足　×5）バックルの位置およびベルトの長さが不適合　×6）サポートレッグが床下収納やフロアBOXに干渉　×7）サポートレッグがスライドレールに干渉

×8）トップテザーアンカー取付金具が取り付不可　×9）ISOFIX取り付け不可・×10）サポートレッグの調節範囲外　×11）車両の肩ベルト位置が不適合　×12）ISOFIXコネクターのインジケーターが目視確認できない　×13）取り付け出来ません。　×14）本体がぐらつく・不安定　-）座席がございません。

注意内容　○1）前席が狭くなり前席に乗車できない場合があります　○2）３６０度回転時に車両の内装に干渉　○3）ＩＳＯＦＩＸ取付金具付は取り付け可　○4）ＩＳＯＦＩＸ取付金具+テザーアンカー付きは取り付け可　○5）運転席側後席のみ取り付け可・○6）助手席側後席のみ取り付け可

○7）後席背もたれから前席背面の間800mm以上必要　○8)座席の背もたれを起立させる　○9）座席の背もたれを起立させ取り付け後、座席の位置を前側に調節　○10）車の背もたれを倒した状態で取り付け後、背もたれを元に戻す

○　：　取付可能　　未確認　：　適合確認ができていません。

ニッサン

車種名	年式 ＜西暦＞	型式	ドア枚数	乗車人数	タイプ	座席位置	ECE基準	R129/03								備考＜注意等＞
							商品名	●クレステラ　エアーフィットクルーザー　R129								
							方向	前向き	前向き							
							モード	チャイルド	ジュニア							
							取付方法	ISOFIX	ISOFIX	シートベルト						
リーフ	17.09～	ZE1	5	5	HB	後席左右	○	○	○							
	10.12～17.09	AZEO/ZEO	5	5	HB	後席左右	○	○	○							
ルークス	20.03～	B44A/B45A/B47A/B48A	5	4	HB	後席左右	○	○	○9							
	09.12～13.03	ML21S	5	4	HB	後席左右	○3	○3	○							

不適合内容　×1）座席の形状が不安定　×2）フロアの形状　×3）前後左右、車内スペースが狭い　×4）シートベルト長さ不足　×5）バックルの位置およびベルトの長さが不適合　×6）サポートレッグが床下収納やフロアBOXに干渉　×7）サポートレッグがスライドレールに干渉
×8）トップテザーアンカー取付金具が取り付不可　×9）ISOFIX取り付け不可・×10）サポートレッグの調節範囲外　×11）車両の肩ベルト位置が不適合　×12）ISOFIXコネクターのインジケーターが目視確認できない　×13）取り付け出来ません。　×14）本体がぐらつく・不安定　-）座席がございません。

注意内容　○1）前席が狭くなり前席に乗車できない場合があります　○2）３６０度回転時に車両の内装に干渉　○3）ＩＳＯＦＩＸ取付金具付は取り付け可　○4）ＩＳＯＦＩＸ取付金具+テザーアンカー付きは取り付け可　○5）運転席側後席のみ取り付け可・○6）助手席側後席のみ取り付け可
○7）後席背もたれから前席背面の間800mm以上必要　○8)座席の背もたれを起立させる　○9）座席の背もたれを起立させ取り付け後、座席の位置を前側に調節　○10）車の背もたれを倒した状態で取り付け後、背もたれを元に戻す
○　：　取付可能　　未確認　：　適合確認ができていません。

ホンダ

車種名	年式 ＜西暦＞	型式	ドア枚数	乗車人数	タイプ	座席位置	ECE基準	R129/03								備考＜注意等＞
							商品名	●クレステラ　エアーフィットクルーザー　R129								
							方向	前向き	前向き							
							モード	チャイルド	ジュニア							
							取付方法	ISOFIX	ISOFIX	シートベルト						
CR-V	18.08～22.08	RW1/RW2	5	5	SUV	後席左右		○	○	○9						
		RW1/RW2	5	7	SUV	2列目左右		○	○	○9						
						3列目左右		×9	×9	○						
	11.12～16.08	RM1/RM4	5	5	SUV	後席左右		○	○	○						
	06.10～11.12	RE3/RE4	5	5	SUV	後席左右		○3	○3	○						
CR-Z	10.02～17.01	ZF1/ZF2	3	4	HB	後席左右		備考×3・12	備考×3・12	×1						ISOFIXを差し込む事は出来ます。
HR-V	98.09～06.02	GH1-GH4	3	5	SUV	後席左右		×9	×9	○						
	98.09～06.02	GH1-GH4	5	5	SUV	後席左右		○3	○3	○						
N-BOXスロープ●カスタムスロープ	23.10～	JF5/JF6	5	4	WG	後席左右		○	備考○	○10						トップテザーフック取り付け位置は車両の取扱説明書を確認してください。
N-BOX　●カスタム	23.10～	JF5/JF6	5	4	WG	後席左右		○	○	○9						
	17.08～23.10	JF3/JF4	5	4	WG	後席左右		○	○	○9						
	11.12～17.08	JF1/JF2	5	4	WG	後席左右		○3	○3	○						年式により車両シートが前後に動かな車両は取り付け不可 ※車両取扱説明書参照
N－BOX+　●カスタム	12.07～17.08	JF1/JF2	5	4	WG	後席左右		○	○	○9						
N－BOX/＜スラッシュ＞	14.12～20.02	JF1/JF2	5	4	HB	後席左右		○	○	○						
N－ONE	20.12～	JG3/JG4	5	4	HB	後席左右		○	○	○						
	12.11～20.12	JG1/JG2	5	4	HB	後席左右		○	○	○						
N－WGN　●カスタム	19.07～	JH3/JH4	5	4	HB	後席左右		○	○	○9						
	13.11～19.07	JH1/JH2	5	4	HB	後席左右		○	○	○9						
N-VAN	17.07～	JJ1/JJ2	5	4	VAN	後席左右		×9	×9	○						
WR-V	24.03～	DG5	5	5	SUV	後席左右		未確認	未確認	未確認						
ZR-V	23.06～	RZ3-RZ6	5	5	SUV	後席左右		○	○	○						
アコード　ハイブリッド	13.06～20.02	CR6/CR7	4	5	SE	後席左右		○	○	○						
アコード	24.03～	CY2	4	5	SE	後席左右		未確認	未確認	未確認						
	20.02～24.02	CV3	4	5	SE	後席左右		○	○	○						
	08.12～13.03	CU1/CU2	4	5	SE	後席左右		○	○	○						
	02.10～08.12	CL7/CL8/CL9	4	5	SE	後席左右		○3	○3	○						
アコード　ワゴン	02.10～08.12	CM1/CM2/CM3	5	5	WG	後席左右		○3	○3	○						
アコード　ツアラー	08.12～13.03	CW1/CW2	5	5	WG	後席左右		○	○	○						
インサイト	18.12～23.08	ZE4	4	5	SE	後席左右		○	○	○						
	09.02～14.03	ZE1/ZE2	5	5	HB	後席左右		○	○	○						
インスパイア	07.12～12.10	CP3	4	5	SE	後席左右		○3	○3	○						
インテグラ	01.07～06.06	DC1/DC2/DC5	3	4	CP	後席左右		×9	×9	×14						

不適合内容　×1）座席の形状が不安定　×2）フロアの形状　×3）前後左右、車内スペースが狭い　×4）シートベルト長さ不足　×5）バックルの位置およびベルトの長さが不適合　×6）サポートレッグが床下収納やフロアBOXに干渉　×7）サポートレッグがスライドレールに干渉
×8）トップテザーアンカー取付金具が取り付け不可　×9）ISOFIX取り付け不可・×10）サポートレッグの調節範囲外　×11）車両の肩ベルト位置が不適合　×12）ISOFIXコネクターのインジケーターが目視確認できない　×13）取り付け出来ません。　×14）本体がぐらつく・不安定　-）座席がございません。

注意内容　○1）前席が狭くなり前席に乗車できない場合があります　○2）３６０度回転時に車両の内装に干渉　○3）ＩＳＯＦＩＸ取付金具付は取り付け可　○4）ＩＳＯＦＩＸ取付金具+テザーアンカー付きは取り付け可　○5）運転席側後席のみ取り付け可・○6）助手席側後席のみ取り付け可
○7）後席背もたれから前席背面の間800mm以上必要　○8)座席の背もたれを起立させる　○9）座席の背もたれを起立させ取り付け後、座席の位置を前側に調節　○10）車の背もたれを倒した状態で取り付け後、背もたれを元に戻す

○　：　取付可能　　未確認　：　適合確認ができていません。

ホンダ

車種名	年式 ＜西暦＞	型式	ドア枚数	乗車人数	タイプ	座席位置	ECE基準	R129/03								備考＜注意等＞
							商品名	●クレステラ　エアーフィットクルーザー　R129								
							方向	前向き	前向き							
							モード	チャイルド	ジュニア							
							取付方法	ISOFIX	ISOFIX	シートベルト						
ヴェゼル	21.04～	RV3-RV6	5	5	SUV	後席左右		○	○	○						
	13.12～21.04	RU1-RU4	5	5	SUV	後席左右		○	○	○						
エアウェイブ	05.04～10.08	GJ1/GJ2	5	5	WG	後席左右		○3	○3	○						
エリシオン	04.05～12.05	RR1-RR4	5	7	WG	2列目左右		○3	○3	○						
						3列目左右		×9	×9	○						
	04.05～12.05	RR1-RR4	5	8	WG	2列目左右		○3	○3	○						
						3列目左右		×9	×9	○						
エリシオン ●プレステージ	07.01～13.10	RR1/RR2/RR5/RR6	5	7	WG	2列目左右		○3	○3	○						
						3列目左右		×9	×9	○						
	07.01～13.10	RR1/RR2/RR5/RR6	5	8	WG	2列目左右		○3	○3	○						
						3列目左右		×9	×9	○						
オデッセイ	23.12～	RC5	5	7	WG	2列目左右		×12	×12	○						
						3列目左右		×9	×9	○						
	13.11～22.09	RC1-RC4	5	7	WG	2列目左右		○	○	○						
						3列目左右		×9	×9	○						
	13.11～22.09	RC1-RC4	5	8	WG	2列目左右		○	○	○						
						3列目左右		×9	×9	○						
	08.10～13.11	RB1-RB4	5	7	WG	2列目左右		○3	○3	○						
						3列目左右		×9	×9	○						
	03.10～08.10	RB1/RB2	5	7	WG	2列目左右		○3	○3	○						
						3列目左右		×9	×9	○						
クラリティ	18.07～23.08	ZC5	4	5	SE	後席左右		○	○	○						
グレイス	14.12～	GM4-GM6/GM9	4	5	SE	後席左右		○	○	○						
クロスロード	07.02～10.08	RT1～RT4	5	7	SUV	2列目左右		○3	○3	○						
						3列目左右		×9	×9	○						
ザッツ	02.02～07.10	JD1/JD2	5	4	HB	後席左右		○3	○3	○						
ジェイド	18.05～20.07	FR4/FR5	5	5	WG	後席左右		○	○	○						
	15.02～20.07	FR4/FR5	5	6	WG	2列目左右		備考×12	備考×12	○						ISOFIXを差し込む事は出来ますが取付不可。
						3列目左右		×9	×9	○						

不適合内容　×1）座席の形状が不安定　×2）フロアの形状　×3）前後左右、車内スペースが狭い　×4）シートベルト長さ不足　×5）バックルの位置およびベルトの長さが不適合　×6）サポートレッグが床下収納やフロアBOXに干渉　×7）サポートレッグがスライドレールに干渉
×8）トップテザーアンカー取付金具が取り付け不可　×9）ISOFIX取り付け不可・×10）サポートレッグの調節範囲外　×11）車両の肩ベルト位置が不適合　×12）ISOFIXコネクターのインジケーターが目視確認できない　×13）取り付け出来ません。　×14）本体がぐらつく・不安定　-）座席がございません。

注意内容　○1）前席が狭くなり前席に乗車できない場合があります　○2）３６０度回転時に車両の内装に干渉　○3）ＩＳＯＦＩＸ取付金具付は取り付け可　○4）ＩＳＯＦＩＸ取付金具+テザーアンカー付きは取り付け可　○5）運転席側後席のみ取り付け可・○6）助手席側後席のみ取り付け可
○7）後席背もたれから前席背面の間800mm以上必要　○8)座席の背もたれを起立させる　○9）座席の背もたれを起立させ取り付け後、座席の位置を前側に調節　○10）車の背もたれを倒した状態で取り付け後、背もたれを元に戻す
○　：　取付可能　　未確認　：　適合確認ができていません。

ホンダ

車種名	年式 ＜西暦＞	型式	ドア枚数	乗車人数	タイプ	座席位置	ECE基準	R129/03								備考＜注意等＞
							商品名	●クレステラ　エアーフィットクルーザー　R129								
							方向	前向き	前向き							
							モード	チャイルド	ジュニア							
							取付方法	ISOFIX	ISOFIX	シートベルト						
シビックTYPE R	21.09～	FL5	5	4	HB	後席左右		○	○	○						ISOFIXで取り付けした場合、車両シートベルトのタングがバックルに止めることが出来ません。シートベルトのみで取り付けしてください。
	17.09～21.09	FK8	5	4	HB	後席左右		○	○	○						
	15.12～17.09	FK2	5	4	HB	後席左右		○	○	○						
	07.03～10.08	FD2	4	4	SE	後席左右		○3	○3	○						
シビック ●ハイブリッド	21.09～	FL1 / FL4	5	5	HB	後席左右		○	○	○						
	17.09～21.09	FK6 / FK7	5	5	HB SE	後席左右		○	○	○						
	09.11～12.06	FN2	3	4	HB	後席左右		備考×12	備考×12	○						ISOFIXを差し込む事は出来ます。
	17.08～20.08	FC1	4	4	SE	後席左右		○	○	○						
	05.09～12.06	FD1-FD3	4	5	SE	後席左右		○3	○3	○						
シャトル	15.05～22.08	GP7/GP8/GK8/GK9	5	5	HB	後席左右		○	○	○						
ステップワゴン ● スパーダ ● e:HEV	22.05～	RP6-RP8	5	7	WG	2列目左右		○	備考○	備考○						福祉車両除く
						3列目左右		×9	×9	備考○						
	22.05～	RP6-RP8	5	8	WG	2列目左右		備考1/○	備考	備考1/○						1:福祉車両除く 2:ISOFIXで取り付けをした場合、車両シートベルトのタングがバックルに止めることが出来ない場合は、シートベルトでの取り付けをしてください
						3列目左右		×9	×9	備考○						
ステップワゴン ● スパーダ ●Modulo　X	15.04～22.05	RP1-RP5	5	7	WG	2列目左右		○	○	○						
						3列目左右		×9	×9	○						
	09.10～15.04	RK1/RK2/RK5/RK6	5	8	WG	2列目左右		○	○	○						
						3列目左右		×9	×9	○						
	05.05～09.10	RG1-RG6	5	8	WG	2列目左右		○3	○3	○9						
						3列目左右		×9	×9	×5						
ストリーム	06.07～14.05	RN6-RN9	5	6	WG	2列目左右		○3	○3	○						
						3列目左右		×9	×9	×5						
	06.07～14.05	RN6-RN9	5	7	WG	2列目左右		○3	○3	○						
						3列目左右		×9	×9	×5						
	00.10～06.08	RN1-RN5	5	7	WG	2列目左右		○3	○3	○						
						3列目左右		×9	×9	×5						
ゼスト	06.03～12.11	JE1/JE2	5	4	HB	後席左右		○3	○3	○						※助手席側足元工具入れあり
バモス　ホビオ	03.04～18.07	HM3/HM4	5	4	VAN	後席左右		×9	×9	○						※グレード PRO/VANは取り付け不可
バモス	99.06～18.07	HM1-HM4	5	4	WG	後席左右		○3	○3	○9						
フィット	20.10～	GS3-GS7	5	5	HB	後席左右		○	○	○						
	20.02～20.10	GR1-GR8	5	5	HB	後席左右		○	○	○						

不適合内容　×1）座席の形状が不安定　×2）フロアの形状　×3）前後左右、車内スペースが狭い　×4）シートベルト長さ不足　×5）バックルの位置およびベルトの長さが不適合　×6）サポートレッグが床下収納やフロアBOXに干渉　×7）サポートレッグがスライドレールに干渉

×8）トップテザーアンカー取付金具が取り付け不可　×9）ISOFIX取り付け不可・×10）サポートレッグの調節範囲外　×11）車両の肩ベルト位置が不適合　×12）ISOFIXコネクターのインジケーターが目視確認できない　×13）取り付け出来ません。　×14）本体がぐらつく・不安定　-）座席がございません。

注意内容　○1）前席が狭くなり前席に乗車できない場合があります　○2）３６０度回転時に車両の内装に干渉　○3）ＩＳＯＦＩＸ取付金具付は取り付け可　○4）ＩＳＯＦＩＸ取付金具+テザーアンカー付きは取り付け可　○5）運転席側後席のみ取り付け可・○6）助手席側後席のみ取り付け可

○7）後席背もたれから前席背面の間800mm以上必要　○8)座席の背もたれを起立させる　○9）座席の背もたれを起立させ取り付け後、座席の位置を前側に調節　○10）車の背もたれを倒した状態で取り付け後、背もたれを元に戻す

○　：　取付可能　　未確認　：　適合確認ができていません。

ホンダ

車種名	年式 ＜西暦＞	型式	ドア枚数	乗車人数	タイプ	座席位置	ECE基準	R129/03								備考＜注意等＞
							商品名	●クレステラ　エアーフィットクルーザー　R129								
							方向	前向き	前向き							
							モード	チャイルド	ジュニア							
							取付方法	ISOFIX	ISOFIX	シートベルト						
フィット	13.09～20.02	GK3-GK6	5	5	HB	後席左右		○	○	○						
	12.05～13.09	GP1/GP2/GP5/GP6	5	5	HB	後席左右		○	○	○						
	07.10～13.09	GE6-GE9	5	5	HB	後席左右		○	○	○						
	01.06～07.10	GD1-GD4	5	5	HB	後席左右		○3	○3	○						
フィット　シャトル	11.06～15.03	GG7/GG8	5	5	HB	後席左右		○	○	○						
	11.06～15.03	GP2	5	5	HB	後席左右		○	○	○						
フリード フリード+	16.09～24.06	GB5/GB6	5	4	WG	後席左右		○	○	○						
	16.09～24.06	GB5～GB8	5	5	WG	2列目左右		○	○	○						
						3列目左右		×9	×9	○9						
	16.09～24.06	GB5～GB8	5	6	WG	2列目左右		○	○	○						
						3列目左右		×9	×9	○9						
	16.09～24.06	GB5～GB8	5	7	WG	2列目左右		○	○	○						
						3列目左右		×9	×9	○9						
	08.05～16.09	GB3/GB4/GP3	5	6	WG	2列目左右		○	○	○						
						3列目左右		×9	×9	○9						
	08.05～16.09	GB3/GB4/GP3	5	7	WG	2列目左右		○	○	○						
						3列目左右		×9	×9	○9						
フリード　スパイク	10.07～16.09	GB3/GB4	5	5	WG	後席左右		○	○	○						
	11.10～16.09	GP3	5	5	WG	後席左右		○	○	○						
ホンダ-e	20.10～	ZC7	5	4	HB	後席左右		○	○	○						
モビリオ	01.12～08.06	GB1/GB2	5	7	WG	2列目左右		○3	備考	○						ISOFIXで取り付けした場合、車両シートベルトのタングがバックルに止めることが出来ません。シートベルトのみで取り付けしてください。
						3列目左右		×9	×9	○						
モビリオ　スパイク	02.09～08.06	GK1/GK2	5	5	WG	後席左右		○3	○3	○						
ライフ	08.11～14.04	JC1/JC2	5	4	HB	後席左右		○3	○3	○						
	03.09～08.11	JB5-JB8	5	4	HB	後席左右		○3	○3	○						
レジェンド	15.01～	KC2	4	5	SE	後席左右		○	○	○						
	04.11～12.07	KB1/KB2	4	5	SE	後席左右		○3	○3	○						

不適合内容　×1）座席の形状が不安定　×2）フロアの形状　×3）前後左右、車内スペースが狭い　×4）シートベルト長さ不足　×5）バックルの位置およびベルトの長さが不適合　×6）サポートレッグが床下収納やフロアBOXに干渉　×7）サポートレッグがスライドレールに干渉
×8）トップテザーアンカー取付金具が取り付不可　×9）ISOFIX取り付け不可・×10）サポートレッグの調節範囲外　×11）車両の肩ベルト位置が不適合　×12）ISOFIXコネクターのインジケーターが目視確認できない　×13）取り付け出来ません。　×14）本体がぐらつく・不安定　-）座席がございません。

注意内容　○1）前席が狭くなり前席に乗車できない場合があります　○2）３６０度回転時に車両の内装に干渉　○3）ＩＳＯＦＩＸ取付金具付は取り付け可　○4）ＩＳＯＦＩＸ取付金具+テザーアンカー付きは取り付け可　○5）運転席側後席のみ取り付け可・○6）助手席側後席のみ取り付け可
○7）後席背もたれから前席背面の間800mm以上必要　○8)座席の背もたれを起立させる　○9）座席の背もたれを起立させ取り付け後、座席の位置を前側に調節　○10）車の背もたれを倒した状態で取り付け後、背もたれを元に戻す
○　：　取付可能　　未確認　：　適合確認ができていません。

ミツビシ

車種名	年式 ＜西暦＞	型式	ドア枚数	乗車人数	タイプ	座席位置	ECE基準	R129/03								備考＜注意等＞
							商品名	●クレステラ　エアーフィットクルーザー　R129								
							方向	前向き	前向き							
							モード	チャイルド	ジュニア							
							取付方法	ISOFIX	ISOFIX	シートベルト						
ek アクティブ	04.05～06.09	H81W	5	4	WG	後席左右		○3	○3	○						
ek カスタム	13.06～19.03	B11W	5	4	WG	後席左右		○	○	○						
ek クロス（ek X)●スペース	19.03～	B34.35.37.38W/B34.35.37.38A	5	4	WG	後席左右		○	○	○						
ek クロスEV	22.06～	B5AW	5	4	WG	後席左右		○	○	○						
ek スペース　●カスタム	14.02～	B11A/B34.35.37.38/B34.35.37.38A	5	4	WG	後席左右		○	○	○						
ek スポーツ	06.09～13.06	H82W	5	4	HB	後席左右		○3	○3	○						
	02.09～06.09	H81W	5	4	HB	後席左右		○3	○3	○						
ek ワゴン	19.03～	B33W/B36W	5	4	WG	後席左右		○	○	○						
	13.06～19.03	B11W	5	4	WG	後席左右		○	○	○						
	06.09～13.06	H82W	5	4	HB	後席左右		○3	○3	○						
	01.10～06.09	H81W	5	4	HB	後席左右		○3	○3	○						
アイ/アイミーブ	06.01～13.09	HA1.3.4W/HD4W	5	4	HB	後席左右		○3	○3	○						
ＲＶＲ	10.02～	GA3W/GA4W	5	5	SUV	後席左右		○	○	○						
アウトランダー	12.10～	GF7W/GF8W	5	7	SUV	2列目左右		○3	○3	○						
						3列目左右		×9	×9	○						
	05.10～12.10	CW5W/CW6W	5	5	SUV	後席左右		○3	○3	○						
	05.10～12.10	CW4W～CW6W	5	7	SUV	2列目左右		○3	○3	○						
						3列目左右		×9	×9	○						
アウトランダーＰＨＥＶ	21.12～	GN0W/GL3W	5	5	SUV	後席左右		○	○	○						
	13.01～21.11	GG2W/GG3W	5	5	SUV	後席左右		○	○	○						
	21.12～	GN0W	5	7	SUV	2列目左右		○	○	○						
						3列目左右		×9	×9	○						
エクリプスクロス●PHEV	18.03～	GK1W/GK9W/GL3W	5	5	SUV	後席左右		○	○	○						
ギャランフォルティス （スポーツバック含む）	08.12～15.04	CX3A/CX4A/CX6A	5	5	HB	後席左右		○3	○3	○						
	07.08～15.04	CY3A/CY4A/CY6A	4	5	SE	後席左右		○3	○3	○						
グランディス	03.05～09.03	NA4W	5	6	WG	2列目左右		×13	×13	○						
						3列目左右		×9	×9	○						
	03.05～09.03	NA4W	5	7	WG	2列目左右		×13	×13	○						
						3列目左右		×9	×9	○						
タウンボックス	15.03～	DS17W	5	4	WG	後席左右		○	○	○9						
	14.02～15.03	DS64W	5	4	WG	後席左右		○	○	○9						

不適合内容　×1）座席の形状が不安定　×2）フロアの形状　×3）前後左右、車内スペースが狭い　×4）シートベルト長さ不足　×5）バックルの位置およびベルトの長さが不適合　×6）サポートレッグが床下収納やフロアBOXに干渉　×7）サポートレッグがスライドレールに干渉
×8）トップテザーアンカー取付金具が取り付不可　×9）ISOFIX取り付け不可・×10）サポートレッグの調節範囲外　×11）車両の肩ベルト位置が不適合　×12）ISOFIXコネクターのインジケーターが目視確認できない　×13）取り付け出来ません。　×14）本体がぐらつく・不安定　-）座席がございません。

注意内容　○1）前席が狭くなり前席に乗車できない場合があります　○2）３６０度回転時に車両の内装に干渉　○3）ＩＳＯＦＩＸ取付金具付は取り付け可　○4）ＩＳＯＦＩＸ取付金具+テザーアンカー付きは取り付け可　○5）運転席側後席のみ取り付け可・○6）助手席側後席のみ取り付け可
○7）後席背もたれから前席背面の間800mm以上必要　○8)座席の背もたれを起立させる　○9）座席の背もたれを起立させ取り付け後、座席の位置を前側に調節　○10）車の背もたれを倒した状態で取り付け後、背もたれを元に戻す
○　：　取付可能　　未確認　：　適合確認ができていません。

ミツビシ

車種名	年式 ＜西暦＞	型式	ドア枚数	乗車人数	タイプ	座席位置	ECE基準	R129/03								備考＜注意等＞
							商品名	●クレステラ　エアーフィットクルーザー　R129								
							方向	前向き	前向き							
							モード	チャイルド	ジュニア							
							取付方法	ISOFIX	ISOFIX	シートベルト						
ディオン	00.01～06.03	CR5W/CR6W/CR9W	5	7	WG	2列目左右		×13	×13	O9						
						3列目左右		×9	×9	O						
プラウディア	12.07～16.11	BHGY51/BY51	4	5	SE	後席左右		O	O	O						
デリカミニ	23.04～	B34A/B35A/B37A/B38A	5	4	HB	後席左右		O	O	O						
デリカD：2	20.11～	MA37S	5	5	WG	後席左右		O	備考	O10						ISOFIXで取り付けした場合、車両シートベルトのタングがバックルに止めることが出来ません。シートベルトのみで取り付けしてください。
	15.12～20.11	MB36S/MB46S	5	5	WG	後席左右		O	O	O						
	11.03～15.12	MB15	5	5	WG	後席左右		O	O	O						
デリカD：3	11.10～19.04	BM20	5	5	WG	後席左右		O	O	O						
	11.10～19.04	BM20	5	7	WG	2列目左右		O	O	O						
						3列目左右		×9	×9	O						
デリカD：5	07.01～	CV1W/CV2W/CV4W-CV6W	5	7	SUV	2列目左右		O	O	O						
						3列目左右		×9	×9	O						
			5	8	SUV	2列目左右		O	O	O						
						3列目左右		×9	×9	O						
デリカスペースギア	94.05～07.01	PA系/PB系/PD系 /PC5W/PE8W/PF6W	5	7	SUV	2列目左右		O3	O3	O						
						3列目左右		×9	×9	O						
	94.05～07.01	PA系/PB系/PD系 /PC5W/PE8W/PF6W	5	8	SUV	2列目左右		O3	O3	O						
						3列目左右		×9	×9	O						
トッポ	08.09～13.07	H82A	5	4	HB	後席左右		O3	O3	O						
トライトン	24.02～	LC2T	4	5	SUV	後席左右		未確認	未確認	未確認						
パジェロ	06.10～19.08	V8系	3	5	SUV	後席左右		O3	O3	O						ISOFIXで取り付けした場合、車両シートベルトのタングがバックルに止めることが出来ません。シートベルトのみで取り付けしてください。
	06.10～19.07	V9系	5	7	SUV	2列目左右		O3	O3	O						ISOFIXで取り付けした場合、車両シートベルトのタングがバックルに止めることが出来ません。シートベルトのみで取り付けしてください。
						3列目左右		×9	×9	O						
	99.09～06.09	V7系	5	7	SUV	2列目左右		O3	O3	O						
						3列目左右		×9	×9	O						
パジェロイオ	98.06～07.08	H61.62W/H66.67W	3	4	SUV	後席左右		×9	×9	O						
		H71.72W/H76.77W	5	5	SUV	後席左右		O3	O3	O						
パジェロミニ	98.10～13.02	H53A/H58A	3	4	SUV	後席左右		備考×12	備考×12	O						ISOFIXを差し込む事は出来ます。
ミラージュ	12.08～	A03A/A05A	5	5	HB	後席左右		O	O	O						
ランサー	07.10～15.04	CZ4A/CS2A	4	5	SE	後席左右		O3	O3	O						
ランサー　セディナ	00.05～10.05	CS2A/CS5A/CS6A/CT9A	4	5	SE	後席左右		×9	×9	O						
ランサーワゴン	03.02～07.08	CS2W/CS5W/CT9W	5	5	WG	後席左右		×9	×9	O						

不適合内容　×1）座席の形状が不安定　×2）フロアの形状　×3）前後左右、車内スペースが狭い　×4）シートベルト長さ不足　×5）バックルの位置およびベルトの長さが不適合　×6）サポートレッグが床下収納やフロアBOXに干渉　×7）サポートレッグがスライドレールに干渉
×8）トップテザーアンカー取付金具が取り付不可　×9）ISOFIX取り付け不可・×10）サポートレッグの調節範囲外　×11）車両の肩ベルト位置が不適合　×12）ISOFIXコネクターのインジケーターが目視確認できない　×13）取り付け出来ません。　×14）本体がぐらつく・不安定　-）座席がございません。

注意内容　O1）前席が狭くなり前席に乗車できない場合があります　O2）３６０度回転時に車両の内装に干渉　O3）ＩＳＯＦＩＸ取付金具付は取り付け可　O4）ＩＳＯＦＩＸ取付金具+テザーアンカー付きは取り付け可　O5）運転席側後席のみ取り付け可・O6）助手席側後席のみ取り付け可
O7）後席背もたれから前席背面の間800mm以上必要　O8)座席の背もたれを起立させる　O9）座席の背もたれを起立させ取り付け後、座席の位置を前側に調節　O10）車の背もたれを倒した状態で取り付け後、背もたれを元に戻す

O　：　取付可能　　未確認　：　適合確認ができていません。

マツダ

車種名	年式 ＜西暦＞	型式	ドア枚数	乗車人数	タイプ	座席位置	ECE基準	R129/03								備考＜注意等＞
							商品名	●クレステラ　エアーフィットクルーザー　R129								
							方向	前向き	前向き							
							モード	チャイルド	ジュニア							
							取付方法	ISOFIX	ISOFIX	シートベルト						
AZワゴン ●カスタムスタイル	08.09～12.12	JM23S	5	4	HB	後席左右		○3	○3	○9						
AZオフロード	12.05～14.03	JM23W	3	4	SUV	後席左右		備考×12	備考×12	○						ISOFIXを差し込む事は出来ます。
CX-3	21.11～	DKL系/DK8系/DA8AW	5	5	SUV	後席左右		○	○	○						
	15.02～21.11	DK5系	5	5	SUV	後席左右		○	○	○						ISOFIXで取り付けした場合、車両シートベルトのタングがバックルに止めることが出来ません。シートベルトのみで取り付けしてください。
CX-30	19.10～	DM8P/DMFP/DMEP/DMEJ3P	5	5	SUV	後席左右		○	○	○						
CX-5	17.02～	KF2・5P/KFEP/KF5AW	5	5	SUV	後席左右		○	○	○						
	12.02～17.02	KE2系/KE5FW/KEE系	5	5	SUV	後席左右		○	○	○						
CX-60	22.10～	KH3・5P/KHR3P/KH5S3P/KH3R3P	5	5	SUV	後席左右		○	○	○						
CX-7	06.12～11.12	ER3P	5	5	SUV	後席左右		○3	○3	○						
CX-8	17.12～	KG2P/KG5P	5	6	SUV	2列目左右		○	○	○9						
						3列目左右		×9	×9	○9						
	17.12～	KG2P/KG5P	5	7	SUV	2列目左右		○	○	○9						
						3列目左右		×9	×9	○9						
mazda　2	19.09～	DJ5系/DJLAS/DJLFS	5	5	HB	後席左右		○	○	○						
mazda　3	19.10～	BP5・8P/BPEP/BPFP	4	5	SE	後席左右		○	○	○						
	19.05～	BP5・8P/BPEP/BPFP	5	5	HB	後席左右		○	○	○						
mazda　6	19.08～	GJ2AP/GJ2FP/GJ5FP/GJEFP	4	5	SE	後席左右		○	○	○						
	19.08～	GJ2AW/GJ2FW/GJ5FW/GJEFW	5	5	WG	後席左右		○	○	○						
MPV	06.02～16.03	LY3P	5	7	WG	2列目左右		○3	○3	○						
						3列目左右		×9	×9	○						
	06.02～16.03	LY3P	5	8	WG	2列目左右		○3	○3	○						
						3列目左右		×9	×9	○						
MX-30　●EV	20.10～	DREJ3P/DRH3P	5	5	SUV	後席左右		○	○	○						
RX-8	03.04～13.04	SE3P	4	4	CP	後席左右		備考×12	備考×12	×1・14						ISOFIXを差し込む事は出来ます。
アクセラ (ハイブリッド含む)	13.11～20.05	BM2系/BM5系/BYEFP	4	5	SE	後席左右		○	○	○						
	09.06～13.11	BL5FP/BLE系/BLFFP	4	5	SE	後席左右		○3	○3	○						
アクセラ スポーツ	13.11～19.05	BM2系/BM5系/BMEFS/BMLFS	5	5	HB	後席左右		○	○	○						
	09.06～13.11	BLE系/BLFFW/BL5FW	5	5	HB	後席左右		○3	○3	○						
	08.01～12.11	GH5系	5	5	HB	後席左右		○3	○3	○						
	02.06～08.01	GG3S/GGES	5	5	HB	後席左右		○3	○3	○						

不適合内容　×1）座席の形状が不安定　×2）フロアの形状　×3）前後左右、車内スペースが狭い　×4）シートベルト長さ不足　×5）バックルの位置およびベルトの長さが不適合　×6）サポートレッグが床下収納やフロアBOXに干渉　×7）サポートレッグがスライドレールに干渉
×8）トップテザーアンカー取付金具が取り付不可　×9）ISOFIX取り付け不可・×10）サポートレッグの調節範囲外　×11）車両の肩ベルト位置が不適合　×12）ISOFIXコネクターのインジケーターが目視確認できない　×13）取り付け出来ません。　×14）本体がぐらつく・不安定　-）座席がございません。

注意内容　○1）前席が狭くなり前席に乗車できない場合があります　○2）３６０度回転時に車両の内装に干渉　○3）ＩＳＯＦＩＸ取付金具付は取り付け可　○4）ＩＳＯＦＩＸ取付金具+テザーアンカー付きは取り付け可　○5）運転席側後席のみ取り付け可・○6）助手席側後席のみ取り付け可
○7）後席背もたれから前席背面の間800mm以上必要　○8)座席の背もたれを起立させる　○9）座席の背もたれを起立させ取り付け後、座席の位置を前側に調節　○10）車の背もたれを倒した状態で取り付け後、背もたれを元に戻す
○　：　取付可能　　未確認　：　適合確認ができていません。

マツダ

車種名	年式 ＜西暦＞	型式	ドア枚数	乗車人数	タイプ	座席位置	ECE基準	R129/03								備考＜注意等＞
							商品名	●クレステラ　エアーフィットクルーザー　R129								
							方向	前向き	前向き							
							モード	チャイルド	ジュニア							
							取付方法	ISOFIX	ISOFIX	シートベルト						
アテンザ セダン	12.11～19.08	GJ2系/GJ5系/GJEFP	4	5	SE	後席左右		○	○	○						
	08.01～12.11	GH5系/GHEFP	4	5	SE	後席左右		○3	○3	○						
	02.05～08.01	GG3P/GGEP	4	5	SE	後席左右		○3	○3	○						
アテンザ　ワゴン	12.11～19.08	GJ2系/GJ5FW/GJEFW	5	5	WG	後席左右		○	○	○						
キャロル	22.01～	HB37S/HB97S	4	4	HB	後席左右		○	○	○						
	15.01～22.01	HB36S	5	4	HB	後席左右		○	○	○						
	09.12～15.01	HB25S	5	4	HB	後席左右		○3	○3	○						
	04.09～09.12	HB24S	5	4	HB	後席左右		○3	○3	○						
スクラムWAGON	15.03～	DG17W	5	4	WG	後席左右		○	○	○						
	05.09～15.03	DG64W	5	4	WG	後席左右		○3	○3	○						
デミオ	14.09～19.09	DJ3系/DJ5系/DJL系	5	5	HB	後席左右		○	備考/○	○						ISOFIXで取り付けした場合、車両シートベルトのタングがバックルに止めることが出来ません。シートベルトのみで取り付けしてください。
	07.07～14.09	DE3系/DE5FS/DEJFS	5	5	HB	後席左右		○3	○3	○						
	02.08～07.07	DY3系/DY5系	5	5	HB	後席左右		○3	○3	○						
トリビュート	00.11～06.03	EP3W/EPFW/EPEW	5	5	SUV	後席左右		×13	×13	○						
ビアンテ	08.07～18.02	CCE系/CC3FW/CCFFW	5	8	WG	2列目左右		○3	○3	○						
						3列目左右		×9	×9	○						
フレア ●カスタムスタイル	17.03～	MJ55S/MJ95S	5	4	WG	後席左右		○	○	○9						
	12.10～17.03	MJ34S/MJ44S	5	4	WG	後席左右		○	○	○9						
フレア ●クロスオーバー	20.02～	MS52S/MS92S	5	4	SUV	後席左右		○	○	○						
	14.01～20.02	MS31S/MS41S	5	4	SUV	後席左右		○	○	○						
フレアワゴン ●カスタムスタイル ●タフスタイル	18.02～	MM53S	5	4	HB	後席左右		○	○	○9						
	13.04～18.02	MM32S/MM42S	5	4	HB	後席左右		○	○	○9						
	12.06～13.04	MM21S	5	4	HB	後席左右		○	○	○9						
プレマシー	10.07～18.02	CWFFW/CWE系	5	7	WG	2列目左右		○	○	○9						
						3列目左右		×9	×9	○						
	05.02～10.07	CREW/CR3W	5	7	WG	2列目左右		○3	○3	○						
						3列目左右		×9	×9	○						
ベリーサ	04.06～15.12	DC5系	5	5	HB	後席左右		○3	○3	○						
マツダスピードアクセラ	09.06～13.11	BL3FW	5	5	HB	後席左右		○3	○3	○						
	06.06～09.06	BK3P	5	5	HB	後席左右		○3	○3	○						
マツダスピードアテンザ	05.06～08.01	GG3P	5	5	WG	後席左右		○3	○3	○						

不適合内容　×1）座席の形状が不安定　×2）フロアの形状　×3）前後左右、車内スペースが狭い　×4）シートベルト長さ不足　×5）バックルの位置およびベルトの長さが不適合　×6）サポートレッグが床下収納やフロアBOXに干渉　×7）サポートレッグがスライドレールに干渉

×8）トップテザーアンカー取付金具が取り付不可　×9）ISOFIX取り付け不可・×10）サポートレッグの調節範囲外　×11）車両の肩ベルト位置が不適合　×12）ISOFIXコネクターのインジケーターが目視確認できない　×13）取り付け出来ません。　×14）本体がぐらつく・不安定　-）座席がございません。

注意内容　○1）前席が狭くなり前席に乗車できない場合があります　○2）３６０度回転時に車両の内装に干渉　○3）ＩＳＯＦＩＸ取付金具付は取り付け可　○4）ＩＳＯＦＩＸ取付金具+テザーアンカー付きは取り付け可　○5）運転席側後席のみ取り付け可・○6）助手席側後席のみ取り付け可

○7）後席背もたれから前席背面の間800mm以上必要　○8)座席の背もたれを起立させる　○9）座席の背もたれを起立させ取り付け後、座席の位置を前側に調節　○10）車の背もたれを倒した状態で取り付け後、背もたれを元に戻す

○　：　取付可能　　未確認　：　適合確認ができていません。

スバル

車種名	年式 ＜西暦＞	型式	ドア枚数	乗車人数	タイプ	座席位置	ECE基準	R129/03								備考＜注意等＞
							商品名	●クレステラ　エアーフィットクルーザー　R129								
							方向	前向き	前向き							
							モード	チャイルド	ジュニア							
							取付方法	ISOFIX	ISOFIX	シートベルト						
BRZ	21.08～	ZD8	2	4	CP	後席左右		備考×12	備考×12	×1						ISOFIXを差し込む事は出来ます。
	12.03～21.08	ZC6	2	4	CP	後席左右		備考×12	備考×12	×1						ISOFIXを差し込む事は出来ます。
DEX	08.11～12.11	M401F/M411F	5	5	HB	後席左右		○3	○3	○						
R１	05.01～10.04	RJ1/RJ2	3	4	HB	後席左右		×9	×9	○						
SOLTERRA（ソルテラ）	22.06～	XEAM10/YEAM15/AEAM15X	5	5	SUV	後席左右		○	○	○						
WRX S4	21.11～	VBH	4	5	SE	後席左右		○	○	×13						
	14.08～21.11	VAG	4	5	SE	後席左右		○	○	○						
WRX STI	14.08～20.04	VAB	4	5	SE	後席左右		○	○	×13						
XV	17.05～	GT3/GT7/GTE	5	5	SUV	後席左右		○	○	○						
	10.06～12.02	GH2/GH3/GH6/GH7	5	5	SUV	後席左右		○3	○3	○						
インプレッサ	23.04～	GU系	5	5	HB	後席左右		○	備考○	○						ISOFIXで取り付けした場合、車両シートベルトのタングがバックルに止めることが出来ません。シートベルトのみで取り付けしてください。
	07.06～16.10	GRB/GRF/GH2/GH3/GH6-8	5	5	HB	後席左右		○3	○3	○						
	07.06～16.10	GVB/GDB/GVF	4	5	SE	後席左右		○3	○3	○						
	00.08～07.06	GD系	4	5	SE	後席左右		○3	○3	○						
インプレッサセダン/Ｇ４	16.10～	GK系	4	5	SE	後席左右		○	○	○						
	11.12～16.10	GJ系	4	5	SE	後席左右		○	○	○						
インプレッサ　XV	12.10～17.05	GT3/GT7/GTE/GP7	5	5	SUV	後席左右		○	○	○						
	10.06～12.02	GH系	5	5	SUV	後席左右		○	○	○						
インプレッサアネシス	08.10～14.08	GE系	4	5	SE	後席左右		○3	○3	○						
インプレッサスポーツ	16.10～	GT系	5	5	WG	後席左右		○	○	○						
	11.12～16.10	GP系	5	5	WG	後席左右		○	○	○						
インプレッサスポーツワゴ	00.08～07.06	GG系	5	5	WG	後席左右		○3	○3	○						
エクシーガ	08.06～15.03	YA4/YA5/YA9	5	7	WG	2列目左右		○	○	○						
						3列目左右		×9	×9	○						
エクシーガ クロスオーバー7	15.04～18.03	YAM	5	7	SUV	2列目左右		○	○	○						
						3列目左右		×9	×9	○						
クロストレック	22.04～	GUD/GUE	5	5	SUV	後席左右		○	○	○						ISOFIXで取り付けした場合、車両シートベルトのタングがバックルに止めることが出来ません。シートベルトのみで取り付けしてください。
ジャスティー	16.11～	M900F/M910F	5	5	WG	後席左右		備考○	備考○	○						後席助手席側に取り付けの際、座面に入っている車両バックルを横側に取り出しチャイルドシートの下に挟み込まないように取り付けてください。 ※車両取扱説明書参照
シフォン ●カスタム	22.10～	LA650F/660F	5	4	WG	後席左右		備考○	備考○	○						※車両バックル中央左右背合わせタイプ
	19.08～22.09	LA650F/660F	5	4	WG	後席左右		○	備考	○9						ISOFIXで取り付けした場合、車両シートベルトのタングがバックルに止めることが出来ません。シートベルトのみで取り付けしてください。

不適合内容　×1）座席の形状が不安定　×2）フロアの形状　×3）前後左右、車内スペースが狭い　×4）シートベルト長さ不足　×5）バックルの位置およびベルトの長さが不適合　×6）サポートレッグが床下収納やフロアBOXに干渉　×7）サポートレッグがスライドレールに干渉

×8）トップテザーアンカー取付金具が取り付不可　×9）ISOFIX取り付け不可・×10）サポートレッグの調節範囲外　×11）車両の肩ベルト位置が不適合　×12）ISOFIXコネクターのインジケーターが目視確認できない　×13）取り付け出来ません。　×14）本体がぐらつく・不安定　-）座席がございません。

注意内容　○1）前席が狭くなり前席に乗車できない場合があります　○2）３６０度回転時に車両の内装に干渉　○3）ＩＳＯＦＩＸ取付金具付は取り付け可　○4）ＩＳＯＦＩＸ取付金具+テザーアンカー付きは取り付け可　○5）運転席側後席のみ取り付け可・○6）助手席側後席のみ取り付け可

○7）後席背もたれから前席背面の間800mm以上必要　○8)座席の背もたれを起立させる　○9）座席の背もたれを起立させ取り付け後、座席の位置を前側に調節　○10）車の背もたれを倒した状態で取り付け後、背もたれを元に戻す

○　：　取付可能　　未確認　：　適合確認ができていません。

スバル

車種名	年式 ＜西暦＞	型式	ドア枚数	乗車人数	タイプ	座席位置	ECE基準	R129/03								備考＜注意等＞
							商品名	●クレステラ　エアーフィットクルーザー　R129								
							方向	前向き	前向き							
							モード	チャイルド	ジュニア							
							取付方法	ISOFIX	ISOFIX	シートベルト						
シフォン ●カスタム	16.12～19.08	LA600F/LA610F	5	4	WG	後席左右	○	○	○							
ステラ ●カスタム	14.12～	LA150F/LA160F	5	4	WG	後席左右	○	○	○							
	11.05～14.12	LA100F/LA110F	5	4	WG	後席左右	○	○	○							
	06.06～11.05	RN1/RN2	5	4	WG	後席左右	○3	○3	○							
ソルテラ	22.04～	XEAM10X/YEAM15	5	5	SUV	後席左右	○	○	○							
サンバーディアス	22.01～	S700B/S710B	5	4	WG	後席左右	×9	×9	○							
ディアスワゴン	09.09～20.04	S331N/S321N	5	4	WG	後席左右	○	○	○							
	99.11～09.09	TW1/TW2	5	4	WG	後席左右	○3	○3	○							
トレジア	10.11～16.03	NCP120X/NCP125X	5	5	WG	後席左右	○	○	○							
フォレスター	18.07～	SK5/SK9/SKE	5	5	SUV	後席左右	○	○	○							
	12.11～18.07	SJ5/SJG	5	5	SUV	後席左右	○	○	○							
	07.12～12.11	SH5/SH9/SHJ	5	5	SUV	後席左右	○3	○3	○							
プレオ　● カスタム	10.04～18.03	L275B/L285B	3	4	HB	後席左右	備考×12	備考×12	○9							ISOFIXを差し込む事は出来ます。/VANタイプ除く
	10.04～18.03	L275F/L285F	5	4	HB	後席左右	○	○	○							
	98.10～10.01	RV1/RV2/RA1/RA2	5	4	WG	後席左右	備考/○3	備考/○3	備考/○							4ナンバー（VANタイプ）は不適合
プレオ プラス	17.05～	LA350F/LA360F	5	4	HB	後席左右	○	○	○							
	12.12～17.05	LA300F/LA310F	5	4	HB	後席左右	○	○	○							
ルクラ　● カスタム	10.04～15.05	L455F/L465F	5	4	WG	後席左右	○	○	○							
レヴォーグ　レイバック	23.09～	VN5	5	5	SUV	後席左右	○	○	○							
レヴォーグ	20.10～	VN5/VNH	5	5	WG	後席左右	○	備考	○							ISOFIXで取り付けした場合、車両シートベルトのタングがバックルに止めることが出来ません。シートベルトのみで取り付けしてください。
	14.06～20.10	VMG/VM4	5	5	WG	後席左右	○	○	○							
レガシィアウトバック	21.12～	BT5	5	5	SUV	後席左右	○	○	○							
	14.10～21.03	BS9	5	5	SUV	後席左右	○	○	○							
	09.05～14.10	BR9/BRM/BRF	5	5	SUV	後席左右	○3	○3	○							
	03.10～09.05	BP9/BPE/BPH	5	5	SUV	後席左右	○3	○3	○							
レガシィ B4	14.10～20.08	BN9	4	5	SE	後席左右	○	○	○							
	09.05～14.10	BM9/BMG/BMM	4	5	SE	後席左右	○	○	○							
	03.06～09.05	BL5/BL9/BLE	4	5	SE	後席左右	○3	○3	○							
レガシィツーリングワゴン	09.05～14.10	BRM/BRG/BR9	5	5	WG	後席左右	○3	○3	○							
	03.05～09.05	BP5/BP9/BPE	5	5	WG	後席左右	○3	○3	○							
レックス	22.11～	A201F	5	5	SUV	後席左右	○	○	○							

不適合内容　×1）座席の形状が不安定　×2）フロアの形状　×3）前後左右、車内スペースが狭い　×4）シートベルト長さ不足　×5）バックルの位置およびベルトの長さが不適合　×6）サポートレッグが床下収納やフロアBOXに干渉　×7）サポートレッグがスライドレールに干渉
×8）トップテザーアンカー取付金具が取り付不可　×9）ISOFIX取り付け不可・×10）サポートレッグの調節範囲外　×11）車両の肩ベルト位置が不適合　×12）ISOFIXコネクターのインジケーターが目視確認できない　×13）取り付け出来ません。　×14）本体がぐらつく・不安定　-）座席がございません。

注意内容　○1）前席が狭くなり前席に乗車できない場合があります　○2）３６０度回転時に車両の内装に干渉　○3）ＩＳＯＦＩＸ取付金具付は取り付け可　○4）ＩＳＯＦＩＸ取付金具+テザーアンカー付きは取り付け可　○5）運転席側後席のみ取り付け可・○6）助手席側後席のみ取り付け可
○7）後席背もたれから前席背面の間800mm以上必要　○8)座席の背もたれを起立させる　○9）座席の背もたれを起立させ取り付け後、座席の位置を前側に調節　○10）車の背もたれを倒した状態で取り付け後、背もたれを元に戻す
○　：　取付可能　　未確認　：　適合確認ができていません。

ダイハツ

車種名	年式 ＜西暦＞	型式	ドア枚数	乗車人数	タイプ	座席位置	ECE基準	R129/03								備考＜注意等＞
							商品名	●クレステラ　エアーフィットクルーザー　R129								
							方向	前向き	前向き							
							モード	チャイルド	ジュニア							
							取付方法	ISOFIX	ISOFIX	シートベルト						
アトレーデッキバン	22.01～	S700W/S710W	5	4	WG	後席左右		○6	○	○						
アトレーワゴン	05.05～22.01	S320G/S321G/S330G/S331G	5	4	WG	後席左右		○3	○3	○						
アルティス	17.07～22.12	AXVH70N/AXVH75N	4	5	SE	後席左右		○	○	○						
	12.05～17.07	AVV50N	4	5	SE	後席左右		○	○	○						
	06.01～10.02	ACV40N/ACV45N	4	5	SE	後席左右		○3	○3	○						
ウェイク	14.11～22.08	LA700S/LA710S	5	4	WG	後席左右		○	○	○						
エッセ	05.12～11.09	L235S/L245S	5	4	HB	後席左右		○3	○3	○						
キャスト	15.09～23.06	LA250S/LA260S	5	4	HB	後席左右		○	○	○						
クー	06.05～13.01	M401S/M402S/S411S	5	5	HB	後席左右		○3	○3	○						
ソニカ	06.06～09.05	L405S/L415S	5	4	HB	後席左右		○3	○3	○						
タフト	20.06～	LA900S/LA910S	5	4	SUV	後席左右		○	○	○						
タント　●カスタム	22.10～	LA650/LA660S	5	4	WG	後席左右		備考○	備考○	○						※車両バックル中央左右背合わせタイプ
●ファンクロス	19.07～22.09	LA650/LA660S	5	4	WG	後席左右		○	備考	○9						ISOFIXで取り付けした場合、車両シートベルトのタングがバックルに止めることが出来ません。シートベルトのみで取り付けしてください。
タント　●カスタム	13.10～19.07	LA600S/LA610S	5	4	WG	後席左右		○	○	○9						
	07.12～13.10	L375S/L385S	5	4	WG	後席左右		○3	○3	○9						
	03.11～07.12	L350S/L360S	5	4	WG	後席左右		○3	○3	○9						
タントエグゼ	09.12～14.10	L455S/L465S	5	4	WG	後席左右		○3	○3	○9						
テリオスキッド	98.10～12.05	J111G/J131G	5	4	SUV	後席左右		○3	○3	○9						
トール	16.11～	M900S/M910S	5	5	WG	後席左右		備考○	備考○	○9						後席助手席側に取り付けの際、座面に入っている車両バックルを横側に取り出しチャイルドシートの下に挟み込まないように取り付けてください。 ※車両取扱説明書参照
ビーゴ	06.01～16.03	J200G/J210G	5	5	SUV	後席左右		○3	○3	○						
ブーン	16.04～23.12	M700S/M710S	5	5	HB	後席左右		○	○	○						
	10.02～16.04	M600S/M610S	5	5	HB	後席左右		○	○	○						
	04.06～10.02	M300S/M301S/M310S/M312S	5	5	HB	後席左右		○3	○3	○						
ブーン　ルミナス	08.12～12.03	M502S/M512S	5	7	WG	2列目左右		○3	○3	○						
						3列目左右		×9	×9	○						
ミラ アヴィ	02.12～06.12	L250S/L260S	3	4	HB	後席左右		×9	×9	○						
	02.12～06.12	L250S/L260S	5	4	HB	後席左右		×13	×13	○						
ミラ	06.12～18.03	L275S/L285S	5	4	HB	後席左右		○3	○3	○						
	02.12～06.12	L250S/L260S	3	4	HB	後席左右		×9	×9	○						
	02.12～06.12	L250S/L260S	5	4	HB	後席左右		○3	○3	○						

不適合内容　×1）座席の形状が不安定　×2）フロアの形状　×3）前後左右、車内スペースが狭い　×4）シートベルト長さ不足　×5）バックルの位置およびベルトの長さが不適合　×6）サポートレッグが床下収納やフロアBOXに干渉　×7）サポートレッグがスライドレールに干渉

×8）トップテザーアンカー取付金具が取り付不可　×9）ISOFIX取り付け不可・×10）サポートレッグの調節範囲外　×11）車両の肩ベルト位置が不適合　×12）ISOFIXコネクターのインジケーターが目視確認できない　×13）取り付け出来ません。　×14）本体がぐらつく・不安定　-）座席がございません。

注意内容　○1）前席が狭くなり前席に乗車できない場合があります　○2）３６０度回転時に車両の内装に干渉　○3）ＩＳＯＦＩＸ取付金具付は取り付け可　○4）ＩＳＯＦＩＸ取付金具+テザーアンカー付きは取り付け可　○5）運転席側後席のみ取り付け可・○6）助手席側後席のみ取り付け可

○7）後席背もたれから前席背面の間800mm以上必要　○8)座席の背もたれを起立させる　○9）座席の背もたれを起立させ取り付け後、座席の位置を前側に調節　○10）車の背もたれを倒した状態で取り付け後、背もたれを元に戻す

○　：　取付可能　　未確認　：　適合確認ができていません。

ダイハツ

車種名	年式 ＜西暦＞	型式	ドア枚数	乗車人数	タイプ	座席位置	ECE基準	R129/03								備考＜注意等＞
							商品名	●クレステラ　エアーフィットクルーザー　R129								
							方向	前向き	前向き							
							モード	チャイルド	ジュニア							
							取付方法	ISOFIX	ISOFIX	シートベルト						
ミラ　イース	17.05～	LA350S/LA360S	5	4	HB	後席左右	○	○	○							
	11.09～17.05	LA300S/LA310S	5	4	HB	後席左右	○	○	○							
ミラ　カスタム	06.12～13.02	L275S/L285S	5	4	HB	後席左右	○3	○3	○9							
ミラ　ココア	09.08～18.03	L675S/L685S	5	4	HB	後席左右	○3	○3	○9							
ミラ　ジーノ	04.11～09.04	L660S/L650S	3	4	HB	後席左右	×9	×9	○							
	04.11～09.04	L660S/L650S	5	4	HB	後席左右	○3	○3	○							
ミラ　トコット	19.06～	LA550S/LA560S	5	4	HB	後席左右	○	○	○							
ムーヴ　●カスタム	14.12～	LA150S/LA160S	5	4	WG	後席左右	○	○	○							
	10.12～14.12	LA100S/LA110S	5	4	WG	後席左右	○	○	○							
	06.10～10.12	L175S/L185S	5	4	WG	後席左右	○3	○3	○							
	02.10～06.10	L150S/L152S/L160S	5	4	WG	後席左右	○3	○3	○							
ムーブ キャンバス	22.07～	LA850S/LA860S	5	4	WG	後席左右	○	○	○9							
	16.09～22.07	LA800S/LA810S	5	4	WG	後席左右	○	○	○9							
ムーヴ コンテ ●カスタム	08.08～17.03	L575S/L585S	5	4	WG	後席左右	○3	○3	○							
ムーヴラテ	04.08～09.04	L550S/L560S	5	4	WG	後席左右	○3	○3	○							
メビウス	13.04～21.02	ZVW41N	5	5	WG	後席左右	○	○	○							
ロッキー	19.11～	A200Ｓ/A201S/A202S	5	5	SUV	後席左右	○	○	○							

不適合内容　×1）座席の形状が不安定　×2）フロアの形状　×3）前後左右、車内スペースが狭い　×4）シートベルト長さ不足　×5）バックルの位置およびベルトの長さが不適合　×6）サポートレッグが床下収納やフロアBOXに干渉　×7）サポートレッグがスライドレールに干渉
×8）トップテザーアンカー取付金具が取り付不可　×9）ISOFIX取り付け不可・×10）サポートレッグの調節範囲外　×11）車両の肩ベルト位置が不適合　×12）ISOFIXコネクターのインジケーターが目視確認できない　×13）取り付け出来ません。　×14）本体がぐらつく・不安定　-）座席がございません。

注意内容　○1）前席が狭くなり前席に乗車できない場合があります　○2）３６０度回転時に車両の内装に干渉　○3）ＩＳＯＦＩＸ取付金具付は取り付け可　○4）ＩＳＯＦＩＸ取付金具+テザーアンカー付きは取り付け可　○5）運転席側後席のみ取り付け可・○6）助手席側後席のみ取り付け可
○7）後席背もたれから前席背面の間800mm以上必要　○8)座席の背もたれを起立させる　○9）座席の背もたれを起立させ取り付け後、座席の位置を前側に調節　○10）車の背もたれを倒した状態で取り付け後、背もたれを元に戻す
○　：　取付可能　　未確認　：　適合確認ができていません。

スズキ

車種名	年式 ＜西暦＞	型式	ドア枚数	乗車人数	タイプ	座席位置	ECE基準	R129/03								備考＜注意等＞
							商品名	●クレステラ　エアーフィットクルーザー　R129								
							方向	前向き	前向き							
							モード	チャイルド	ジュニア							
							取付方法	ISOFIX	ISOFIX	シートベルト						
Kei （ケイ）	99.03～09.10	HN22S	5	4	SUV	後席左右		×9	×9	○						
X・Bee（クロスビー）	17.12～	MN71S	5	5	SUV	後席左右		○	○	○						
MRワゴン	11.01～16.03	MF33S	5	4	HB	後席左右		○	○	○						
	06.01～11.01	MF22S	5	4	HB	後席左右		○3	○3	○						
	01.12～06.01	MF21S	5	4	WG	後席左右		×9	×9	○						
MRワゴン Wit	13.07～16.03	MF33S	5	4	HB	後席左右		○	○	○						
SX4	06.07～14.11	YA11S/YA41S/YB11S/YB41S	5	5	SUV	後席左右		○3	○3	○						
SX4 セダン	07.07～14.11	YA11S/YA41S/YB11S/YB41S	4	5	SE	後席左右		○3	○3	○						
SX4クロス/●Sクロス	15.02～	YA22S/YB22S	5	5	SUV	後席左右		○	○	○						
アルト アルトワークス	21.12～	HA37S/HA97S	5	4	HB	後席左右		○	○	○						
	14.12～21.12	HA36S	5	4	HB	後席左右		○	○	○						
	09.12～14.12	HA25S	5	4	HB	後席左右		○3	○3	○						
	04.09～09.12	HA24S	5	4	HB	後席左右		○3	○3	○						
アルトエコ	09.12～14.12	HA35S	5	4	HB	後席左右		○3	○3	○						
アルトターボRS	15.03～21.12	HA36S	5	4	HB	後席左右		○	○	○						
アルトラパン	08.11～15.06	HE22S	5	4	HB	後席左右		○3	○3	○						
	02.01～08.11	HE21S	5	4	HB	後席左右		○3	○3	○						
イグニス	16.02～	FF21S	5	5	HB	後席左右		○	○	○						
エスクード	17.07～	YEA1S/YE21S/YD21S/YEH1S	5	5	SUV	後席左右		○	○	○						
	05.05～17.01	TA74W/TDA4W	3	4	SUV	後席左右		備考×12	備考×12	○						ISOFIXを差し込む事は出来ます。
	05.05～17.01	TD94W/TD54W/TDB4W	5	5	SUV	後席左右		○3	○3	○						
エブリィ	15.02～	DA17V	5	4	VAN	後席左右		×9	×9	備考○						5：5分割シートは取付可能
	05.08～15.02	DA64V	5	4	VAN	後席左右		×9	×9	備考○						5：5分割シートは取付可能
エブリィ ワゴン	15.02～	DA17W	5	4	WG	後席左右		○	○	○9						
	05.08～15.02	DA64W	5	4	WG	後席左右		○3	○3	○9						
エリオ	01.01～06.06	RB21S/RD51S	5	5	HB	後席左右		×13	×13	○						
キザシ	09.10～15.12	RE91S/RF91S	4	5	SE	後席左右		○3	○3	○						
ジムニー	18.07～	JB64W	3	4	SUV	後席左右		備考×12	備考×12	○9						ISOFIXを差し込む事は出来ます。
	98.10～12.05	JB23W	3	4	SUV	後席左右		備考×12	備考×12	○8						ISOFIX金具付き車両はISOFIXを差し込む事は出来ます。
ジムニーシエラ	18.07～	JB74W	3	4	SUV	後席左右		備考×12	備考×12	○9						ISOFIXを差し込む事は出来ます。
	02.01～18.07	JB43W	3	4	SUV	後席左右		備考×12	備考×12	○9						ISOFIX金具付き車両はISOFIXを差し込む事は出来ます。

不適合内容　×1）座席の形状が不安定　×2）フロアの形状　×3）前後左右、車内スペースが狭い　×4）シートベルト長さ不足　×5）バックルの位置およびベルトの長さが不適合　×6）サポートレッグが床下収納やフロアBOXに干渉　×7）サポートレッグがスライドレールに干渉
×8）トップテザーアンカー取付金具が取り付不可　×9）ISOFIX取り付け不可・×10）サポートレッグの調節範囲外　×11）車両の肩ベルト位置が不適合　×12）ISOFIXコネクターのインジケーターが目視確認できない　×13）取り付け出来ません。　×14）本体がぐらつく・不安定　-）座席がございません。

注意内容　○1）前席が狭くなり前席に乗車できない場合があります　○2）３６０度回転時に車両の内装に干渉　○3）ＩＳＯＦＩＸ取付金具付は取り付け可　○4）ＩＳＯＦＩＸ取付金具+テザーアンカー付きは取り付け可　○5）運転席側後席のみ取り付け可・○6）助手席側後席のみ取り付け可
○7）後席背もたれから前席背面の間800mm以上必要　○8)座席の背もたれを起立させる　○9）座席の背もたれを起立させ取り付け後、座席の位置を前側に調節　○10）車の背もたれを倒した状態で取り付け後、背もたれを元に戻す
○　：　取付可能　　未確認　：　適合確認ができていません。

スズキ

車種名	年式 ＜西暦＞	型式	ドア枚数	乗車人数	タイプ	座席位置	ECE基準	R129/03								備考＜注意等＞
							商品名	●クレステラ　エアーフィットクルーザー　R129								
							方向	前向き	前向き							
							モード	チャイルド	ジュニア							
							取付方法	ISOFIX	ISOFIX	シートベルト						
スイフト	23.12～	ZCEDS/ZCDDS/ZDEDS	5	5	HB	後席左右		○	備考	○						ISOFIXで取り付けした場合、車両シートベルトのタングがバックルに止めることが出来ません。シートベルトのみで取り付けしてください。
	17.01～23.12	ZC13S/ZC43S/ZC53S/ZC83S/ZD53S/ZD83S	5	5	HB	後席左右		○	備考	○						ISOFIXで取り付けした場合、車両シートベルトのタングがバックルに止めることが出来ません。シートベルトのみで取り付けしてください。
	10.09～12.06	ZC72S/ZD72S	5	5	HB	後席左右		○3	○3	○						
	04.11～10.09	ZC11S/ZC31S/ZC71S/ZD11S	5	5	HB	後席左右		○3	○3	○						
スイフトスポーツ	17.09～	ZC33S	5	5	HB	後席左右		○	備考	○						ISOFIXで取り付けした場合、車両シートベルトのタングがバックルに止めることが出来ません。シートベルトのみで取り付けしてください。
	11.12～17.09	ZC32S	5	5	HB	後席左右		○	○	○						
スプラッシュ	08.10～14.08	XB32S	5	5	HB	後席左右		○3	○3	○						
スペーシア　ベース	22.10～	MK33V	5	4	VAN	後席左右		×9	×9	×3						
スペーシア ●ギア●カスタム ●カスタムギア	23.11～	MK94S	5	4	WG	後席左右		備考○2	備考○2	備考○9						座面マルチユースフラップ位置注意 ※車両取扱説明書参照
	17.12～23.11	MK53S	5	4	WG	後席左右		○	○	○9						
	13.03～17.12	MK32S/MK42S	5	4	WG	後席左右		○	○	○9						
ソリオ ●バンデッド	20.12 ～	MA27S/MA37S/MA47S	5	5	WG	後席左右		○	備考	○						ISOFIXで取り付けした場合、車両シートベルトのタングがバックルに止めることが出来ません。シートベルトのみで取り付けしてください。
	15.08～20.12	MA15S/MA26S/MA34S/MA36S/MA46S	5	5	WG	後席左右		○	備考	○8						ISOFIXで取り付けした場合、車両シートベルトのタングがバックルに止めることが出来ません。シートベルトのみで取り付けしてください。
	11.01～15.08	MA15S	5	5	WG	後席左右		○9	○9	○8						
ハスラー	20.01～	MR52S/MR92S	5	4	SUV	後席左右		備考○	備考○	○9						車両のISOFIX金具が奥側にあるので取付注意
	14.01～20.01	MR31S/MR41S	5	4	SUV	後席左右		○	○	○9						
パレット/パレットSW	08.01～13.02	MK21S	5	4	WG	後席左右		○3	○3	○						
バレーノ	16.05～	WB42S	5	5	HB	後席左右		○	○	○						
ラパン/ラパンLC	15.06～	HE33S	5	4	HB	後席左右		○	○	○						
ランディー	22.08～	ZWR90C/ZWR95C	5	7	WG	2列目左右		○	○	○						
						3列目左右		×9	×9	×3						
	22.08～	MZRA90C/MZRA95C	5	8	WG	2列目左右		○	○	○9						
						3列目左右		×9	×9	×3						
	16.12～22.08	SC27/SGC27/SGNC27	5	8	WG	2列目左右		○	○	○						
						3列目左右		×9	×9	○						
	10.12～12.08	SC26/SC26/SHC26	5	8	WG	2列目左右		○	○	○						
						3列目左右		×9	×9	○						
	07.01～10.12	SC25/SNC25	5	8	WG	2列目左右		○3	○3	○						ISOFIXで取り付けした場合、車両シートベルトのタングがバックルに止めることが出来ません。シートベルトのみで取り付けしてください。
						3列目左右		×9	×9	○						
ワゴンR スマイル	21.09～	MX91S/MX81S	5	4	WG	後席左右		○	○	○9						

不適合内容　×1）座席の形状が不安定　×2）フロアの形状　×3）前後左右、車内スペースが狭い　×4）シートベルト長さ不足　×5）バックルの位置およびベルトの長さが不適合　×6）サポートレッグが床下収納やフロアBOXに干渉　×7）サポートレッグがスライドレールに干渉
×8）トップテザーアンカー取付金具が取り付不可　×9）ISOFIX取り付け不可・×10）サポートレッグの調節範囲外　×11）車両の肩ベルト位置が不適合　×12）ISOFIXコネクターのインジケーターが目視確認できない　×13）取り付け出来ません。　×14）本体がぐらつく・不安定　-）座席がございません。

注意内容　○1）前席が狭くなり前席に乗車できない場合があります　○2）３６０度回転時に車両の内装に干渉　○3）ＩＳＯＦＩＸ取付金具付は取り付け可　○4）ＩＳＯＦＩＸ取付金具+テザーアンカー付きは取り付け可　○5）運転席側後席のみ取り付け可・○6）助手席側後席のみ取り付け可
○7）後席背もたれから前席背面の間800mm以上必要　○8)座席の背もたれを起立させる　○9）座席の背もたれを起立させ取り付け後、座席の位置を前側に調節　○10）車の背もたれを倒した状態で取り付け後、背もたれを元に戻す
○　：　取付可能　　未確認　：　適合確認ができていません。

スズキ

車種名	年式 ＜西暦＞	型式	ドア枚数	乗車人数	タイプ	座席位置	ECE基準	R129/03								備考＜注意等＞
							商品名	●クレステラ　エアーフィットクルーザー　R129								
							方向	前向き	前向き							
							モード	チャイルド	ジュニア							
							取付方法	ISOFIX	ISOFIX	シートベルト						
ワゴンR ワゴンRスティングレー	17.02～	MH35S/MH55S/MH85S/MH95S	5	4	WG	後席左右	○	○	○9						
	12.09～17.02	MH34S/MH44S	5	4	HB	後席左右	○	○	○9						
	08.09～12.09	MH23S	5	4	HB	後席左右	×9	×9	○9						
	03.09～08.09	MH21S	5	4	WG	後席左右	×9	×9	○						
ワゴンR RR	03.09～08.09	MH22S	5	4	WG	後席左右	×9	×9	○						

不適合内容　×1）座席の形状が不安定　×2）フロアの形状　×3）前後左右、車内スペースが狭い　×4）シートベルト長さ不足　×5）バックルの位置およびベルトの長さが不適合　×6）サポートレッグが床下収納やフロアBOXに干渉　×7）サポートレッグがスライドレールに干渉
×8）トップテザーアンカー取付金具が取り付不可　×9）ISOFIX取り付け不可・×10）サポートレッグの調節範囲外　×11）車両の肩ベルト位置が不適合　×12）ISOFIXコネクターのインジケーターが目視確認できない　×13）取り付け出来ません。　×14）本体がぐらつく・不安定　-）座席がございません。

注意内容　○1）前席が狭くなり前席に乗車できない場合があります　○2）３６０度回転時に車両の内装に干渉　○3）ＩＳＯＦＩＸ取付金具付は取り付け可　○4）ＩＳＯＦＩＸ取付金具+テザーアンカー付きは取り付け可　○5）運転席側後席のみ取り付け可・○6）助手席側後席のみ取り付け可
○7）後席背もたれから前席背面の間800mm以上必要　○8)座席の背もたれを起立させる　○9）座席の背もたれを起立させ取り付け後、座席の位置を前側に調節　○10）車の背もたれを倒した状態で取り付け後、背もたれを元に戻す
○　：　取付可能　　未確認　：　適合確認ができていません。

輸入車

BMW	34-37
BMW・MINI	38
アウディ	39-41
フォルクスワーゲン	42-43
ポルシェ	44
メルセデスベンツ	45-47
シトロエン	48-49
スマート	49
プジョー	50-51
ルノー	52
ジャガー	53
ランドローバー	54
マセラッティ	55
アルファロメオ	56
フィアット	57
ボルボ	58
キャデラック	59
クライスラー・ジープ	60
シボレー	61
テスラ	62
ダッジ	63
フォード	64
リンカーン	65

BMW

車種名	年式 ＜西暦＞	型式	ドア枚数	乗車人数	タイプ	座席位置	ECE基準	R129/03								備考＜注意等＞
							商品名	●クレステラ　エアーフィットクルーザー　R129								
							方向	前向き	前向き							
							モード	チャイルド	ジュニア							
							取付方法	ISOFIX	ISOFIX	シートベルト						
i3	14.04～	1Z系/8P系	5	4	HB	後席左右		○	○	○						
i4	23.08～	2AW44/32AW89	5	5	CP	後席左右		○	○	○						
	23.08～	42AW44	5	5	SE	後席左右		○	○	○						
1 シリーズ （カブリオレ除く） M1シリーズ	21.06～	7M系/7K系/7L系	5	5	HB	後席左右		○	○	○						車両取扱説明書参照
	19.08～	7K系/7L系	5	5	HB	後席左右		○	○	○						
	11.09～19.07	1A系/1B系/1R系/1S系	5	5	HB	後席左右		○	○	○						
	04.10～11.09	UD系/UE系/UF系	5	5	HB	後席左右		○3	○3	○						
	08.02～14.02	UC20/UC30/UC35	2	4	CP	後席左右		備考×12	備考×12	○						ISOFIXを差し込む事は出来ます。
	12.10～16.09	1B30	5	5	HB	後席左右		○	○	○						
2 シリーズ （カブリオレ除く） M2シリーズ	21.04～	7L20/7K15/7M20	5	5	SE	後席左右		備考○	備考○	○						車両取扱説明書参照
	22.02～	12CM20/52CM30	5	5	CP	後席左右		備考○	備考○	○						車両取扱説明書参照
	19.10～	2C20/7Ｌ系/7M系/7Ｋ系	4	5	CP	後席左右		○	○	○						
	22.02～	62BX15/22BY20/6S系/6T系	5	5	HB	後席左右		備考○	備考○	○						車両取扱説明書参照
	15.06～	2D系/2E系/6V系	5	7	HB	2列目左右		○	○	○9						
						3列目左右		×9	×9	○						
	14.02～	2A系/2C系/6S系	5	5	HB	後席左右		○	○	○						
	14.02～	1J系/2F系/2G系	2	4	CP	後席左右		備考×12	備考×12	○						ISOFIXを差し込む事は出来ます。
	23.02～	12D系	2	4	CP	後席左右		備考×12	備考×12	○						ISOFIXを差し込む事は出来ます。
	18.08～23.02	2U系	2	4	CP	後席左右		備考×12	備考×12	○						ISOFIXを差し込む事は出来ます。
	16.10～18.08	1H系	2	4	CP	後席左右		備考×12	備考×12	○						ISOFIXを差し込む事は出来ます。
	14.02～16.09	1J30	2	5	CP	後席左右		備考×12	備考×12	○						ISOFIXを差し込む事は出来ます。
3 シリーズ （カブリオレ除く）	19.09～	6N系 /6L系/6K系 / 8T系 / 8X系	5	5	WG	後席左右		○	○	○						
	19.03～	5X系 / 5V系/5U系/5F系	4	5	SE	後席左右		○	○	○						
	13.06～19.09	3X系 /3D系/3F系/ 3X系	3	5	HB	後席左右		備考×12	備考×12	○						ISOFIXを差し込む事は出来ます。
3 シリーズ （カブリオレ除く） M3シリーズ	13.06～	3A系/3D系/3F系/ 3X系	5	5	HB	後席左右		○	○	○						
	12.02～19.03	3A系/3B系/3D系/3F系/8A系/8B系/8C系/8E系	4	5	SE	後席左右		○	○	○						
	12.02～19.03	3A系/3B系/3D系/3F系/8A系/8B系/8C系/8E系	5	5	WG	後席左右		○	○	○						
	05.11～12.09	VR系/VS系/US系/UT系/UV系	5	5	WG	後席左右		○3	○3	○						
	05.04～12.05	VA系/VB系/VD系/VF系/PG系/PH系/PM系	4	5	SE	後席左右		○3	○3	○						
	19.01～	32AY30	5	5	SE	後席左右		○	○	○						
	14.07～19.09	3C30	4	5	SE	後席左右		○	○	○						

不適合内容　×1）座席の形状が不安定　×2）フロアの形状　×3）前後左右、車内スペースが狭い　×4）シートベルト長さ不足　×5）バックルの位置およびベルトの長さが不適合　×6）サポートレッグが床下収納やフロアBOXに干渉　×7）サポートレッグがスライドレールに干渉
×8）トップテザーアンカー取付金具が取り付不可　×9）ISOFIX取り付け不可・×10）サポートレッグの調節範囲外　×11）車両の肩ベルト位置が不適合　×12）ISOFIXコネクターのインジケーターが目視確認できない　×13）取り付け出来ません。　×14）本体がぐらつく・不安定　-）座席がございません。

注意内容　○1）前席が狭くなり前席に乗車できない場合があります　○2）３６０度回転時に車両の内装に干渉　○3）ＩＳＯＦＩＸ取付金具付は取り付け可　○4）ＩＳＯＦＩＸ取付金具+テザーアンカー付きは取り付け可　○5）運転席側後席のみ取り付け可・○6）助手席側後席のみ取り付け可
○7）後席背もたれから前席背面の間800mm以上必要　○8)座席の背もたれを起立させる　○9）座席の背もたれを起立させ取り付け後、座席の位置を前側に調節　○10）車の背もたれを倒した状態で取り付け後、背もたれを元に戻す
○　：　取付可能　　未確認　：　適合確認ができていません。

BMW

車種名	年式 ＜西暦＞	型式	ドア枚数	乗車人数	タイプ	座席位置	ECE基準	R129/03								備考＜注意等＞
							商品名	●クレステラ　エアーフィットクルーザー　R129								
							方向	前向き	前向き							
							モード	チャイルド	ジュニア							
							取付方法	ISOFIX	ISOFIX	シートベルト						
3 シリーズ（カブリオレ除く）	08.03～14.05	VA40	4	4	SE	後席左右		○3	○3	○						
	07.09～14.02	WD40	2	4	CP	後席左右		備考×12	備考×12	○						ISOFIXを差し込む事は出来ます。
4 シリーズ M4シリーズ	21.07～	12A系/32A系	5	5	SE	後席左右		○	○	○						
	21.07～	12A系	5	5	CP	後席左右		○	○	○						
	20.10～	12AP20/12AR30	2	4	CP	後席左右		備考×12	備考×12	○						ISOFIXを差し込む事は出来ます。
	18.10～	4D系	5	5	CP	後席左右		○	○	○						
	13.09～	4A系 / 4B系 / 4E系	2	4	CP	後席左右		備考×12	備考×12	○						ISOFIXを差し込む事は出来ます。
	13.06～	3N系 / 3R系 / 4N系 / 4P系	5	5	HB	後席左右		○	○	○						
	14.07～	3C30 /52AZ30	2	4	CP	後席左右		備考×12	備考×12	○						ISOFIXを差し込む事は出来ます。
5 シリーズ	20.03～	JP系/JT系	5	5	WG	後席左右		○	○	○						
	17.08～	JL系	5	5	WG	後席左右		○	○	○						
	17.06～	JM系/JT系	5	5	SE	後席左右		○	○	○						
	17.02～	JA系/JB系/JC系/JF系/JS系/JR系	4	5	SE	後席左右		○	○	○						
	10.11～17.06	MT系/MU系/MX系/XL系/HR系	5	5	WG	後席左右		○3	○3	○						
	10.04～17.02	FP系/FR系/FW系/FZ系/XG系/KN系	4	5	SE	後席左右		○	○	○						
	09.11～17.03	SN系/SP系/SZ系	5	5	HB	後席左右		○3	○3	○						
	04.06～10.11	NG系/NH系/NL系/PU系/PV系/PW系	5	5	WG	後席左右		○3	○3	○						
	03.08～10.04	NA系/NB系/NE系/NU系/NW系	4	5	SE	後席左右		○3	○3	○						
M5シリーズ	21.04～	B2CH44	4	5	SE	後席左右		○	○	○						
	18.04～	JF44M	4	5	SE	後席左右		○	○	○						
	12.01～18.04	FV44M	4	5	SE	後席左右		○	○	○						
	04.11～10.04	NB50	4	5	SE	後席左右		○3	○3	○						
6 シリーズ M6シリーズ （カブリオレ除く）	17.10～	JV系/JX系	5	5	HB	後席左右		○	○	○						
	12.06～	6A系/6B系	4	5	SE	後席左右		○	○	○						
	11.10～	LW系/LX系/YM系	5	5	HB	後席左右		○	○	○						
	11.02～	6A系/6B系	2	4	CP	後席左右		備考×12	備考×12	○						ISOFIXを差し込む事は出来ます。
	03.10～11.10	EH系	2	4	CP	後席左右		備考×12	備考×12	○						ISOFIXを差し込む事は出来ます。
	13.05～	6C44M	4	5	SE	後席左右		○	○	○						
	12.10～	LZ44M	2	4	CP	後席左右		備考×12	備考×12	○						ISOFIXを差し込む事は出来ます。
	05.12～11.04	EH50/EK50	4	5	SE	後席左右		○3	○3	○						

不適合内容　×1）座席の形状が不安定　×2）フロアの形状　×3）前後左右、車内スペースが狭い　×4）シートベルト長さ不足　×5）バックルの位置およびベルトの長さが不適合　×6）サポートレッグが床下収納やフロアBOXに干渉　×7）サポートレッグがスライドレールに干渉
×8）トップテザーアンカー取付金具が取り付不可　×9）ISOFIX取り付け不可・×10）サポートレッグの調節範囲外　×11）車両の肩ベルト位置が不適合　×12）ISOFIXコネクターのインジケーターが目視確認できない　×13）取り付け出来ません。　×14）本体がぐらつく・不安定　-）座席がございません。

注意内容　○1）前席が狭くなり前席に乗車できない場合があります　○2）３６０度回転時に車両の内装に干渉　○3）ＩＳＯＦＩＸ取付金具付は取り付け可　○4）ＩＳＯＦＩＸ取付金具+テザーアンカー付きは取り付け可　○5）運転席側後席のみ取り付け可・○6）助手席側後席のみ取り付け可
○7）後席背もたれから前席背面の間800mm以上必要　○8)座席の背もたれを起立させる　○9）座席の背もたれを起立させ取り付け後、座席の位置を前側に調節　○10）車の背もたれを倒した状態で取り付け後、背もたれを元に戻す
○　：　取付可能　　未確認　：　適合確認ができていません。

BMW

車種名	年式 ＜西暦＞	型式	ドア枚数	乗車人数	タイプ	座席位置	ECE基準	R129/03								備考＜注意等＞
							商品名	●クレステラ　エアーフィットクルーザー　R129								
							方向	前向き	前向き							
							モード	チャイルド	ジュニア							
							取付方法	ISOFIX	ISOFIX	シートベルト						
7シリーズ M7シリーズ	19.06～	7V系/7U系/7T系/7S系/7R系/7W系/7D系	4	5	SE	後席左右		○	備考	○						ISOFIXで取り付けした場合、車両シートベルトのタングがバックルに止めることが出来ません。シートベルトのみで取り付けしてください。
	15.10～	7A系/7C系/7D系/7E系/7F系/7G系/7H系	4	5	SE	後席左右		○	○	○						
	09.03～15.10	KA系/KB系/KX系/YA系/YE系/YG系	4	5	SE	後席左右		○	備考	○						ISOFIXで取り付けした場合、車両シートベルトのタングがバックルに止めることが出来ません。シートベルトのみで取り付けしてください。
	01.10～09.03	GL系/GN系/HL系/HN系	4	4	SE	後席左右		○3	○3	○						
	01.10～09.03	GL系/GN系/HL系/HN系	4	5	SE	後席左右		○3	○3	○						
	22.07～	22EH20/22EJ30	4	5	SE	後席左右		○	○	○						
8シリーズ M8シリーズ	21.03～	GW系/GV系	4	4	SE	後席左右		○	○	○						
	20.04～	AE系/BC系	2	4	CP	後席左右		備考×12	備考×12	○						ISOFIXを差し込む事は出来ます。
	19.10～	GV系/GW系	4	5	CP	後席左右		○	○	○						
	18.11～	BC系	2	4	CP	後席左右		備考×12	備考×12	○						ISOFIXを差し込む事は出来ます。
X1/X1M	23.02～	52EE20/42EG20	5	5	SUV	後席左右		○	○	○						
	19.10～	AD系	5	5	SUV	後席左右		○	○	○						
	15.10～	HS系/HT系/JG系/AA系/AB系	5	5	SUV	後席左右		○	○	○						
	10.05～15.10	VL系/VM系	5	5	SUV	後席左右		○	○	○						
X2/X2M	19.10～	YN系/YL系	5	5	SUV	後席左右		○	○	○						
	18.04～	YH系/YN系/YK系	5	5	SUV	後席左右		○	○	○						
X3/X3M	20.03～	TY系/TS系/UZ系	5	5	SUV	後席左右		○	○	○						
	17.12～	TR系/TX系	5	5	SUV	後席左右		○	○	○						
	11.03～17.12	WX系/WY系	5	5	SUV	後席左右		○	○	○						
	04.07～11.03	PA系/PC系	5	5	SUV	後席左右		○3	○3	○						
X4/X4M	19.10～	2V系/VJ系	5	5	SUV	後席左右		○	○	○						
	18.09～	UJ系	5	5	SUV	後席左右		○	○	○						
	14.10～18.09	XW系	5	5	SUV	後席左右		○	○	○						
	19.06～	TS系	5	5	SUV	後席左右		○	○	○						
X5/X5M	19.02～	42EU30/12ET44	5	5	SUV	後席左右		○	○	○						
	19.12～	TA系/JU系	5	5	SUV	後席左右		○	○	○						
	19.02～	CV30A	5	5	SUV	後席左右		○	○	○						
	13.11～19.02	KR系/KS系/KT系	5	5	SUV	後席左右		○	○	○						
	13.11～	FA系/FB系	5	5	SUV	後席左右		○	○	○						
	13.11～	KR系/KS系/KT系	5	7	SUV	2列目左右		○	○	○						
						3列目左右		×9	×9	×14						

不適合内容　×1）座席の形状が不安定　×2）フロアの形状　×3）前後左右、車内スペースが狭い　×4）シートベルト長さ不足　×5）バックルの位置およびベルトの長さが不適合　×6）サポートレッグが床下収納やフロアBOXに干渉　×7）サポートレッグがスライドレールに干渉

×8）トップテザーアンカー取付金具が取り付け不可　×9）ISOFIX取り付け不可・×10）サポートレッグの調節範囲外　×11）車両の肩ベルト位置が不適合　×12）ISOFIXコネクターのインジケーターが目視確認できない　×13）取り付け出来ません。　×14）本体がぐらつく・不安定　-）座席がございません。

注意内容　○1）前席が狭くなり前席に乗車できない場合があります　○2）３６０度回転時に車両の内装に干渉　○3）ＩＳＯＦＩＸ取付金具付は取り付け可　○4）ＩＳＯＦＩＸ取付金具+テザーアンカー付きは取り付け可　○5）運転席側後席のみ取り付け可・○6）助手席側後席のみ取り付け可

○7）後席背もたれから前席背面の間800mm以上必要　○8)座席の背もたれを起立させる　○9）座席の背もたれを起立させ取り付け後、座席の位置を前側に調節　○10）車の背もたれを倒した状態で取り付け後、背もたれを元に戻す

○　：　取付可能　　未確認　：　適合確認ができていません。

BMW

車種名	年式 ＜西暦＞	型式	ドア枚数	乗車人数	タイプ	座席位置	ECE基準	R129/03								備考＜注意等＞
							商品名	●クレステラ　エアーフィットクルーザー　R129								
							方向	前向き	前向き							
							モード	チャイルド	ジュニア							
							取付方法	ISOFIX	ISOFIX	シートベルト						
X5/X5M	07.06～14.04	FE系/GY系/ZV系/ZW系	5	5	SUV	後席左右		○3	○3	○						
	07.06～14.04	FE系/GY系/ZV系/ZW系	5	7	SUV	2列目左右		○3	○3	○9						
						3列目左右		×9	×9	○9						
X6/X6M	23.04～	42EX44/12ET44	5	5	SUV	後席左右		○	○	○						
	20.04～	CY系/Jk系	5	5	SUV	後席左右		○	○	○						
	19.12～	GT系	5	5	SUV	後席左右		○	○	○						
	14.12～20.03	KT系/KU系	5	5	SUV	後席左右		○	○	○						
	11.07～14.12	FG系/FH系/GZ系	5	5	SUV	後席左右		○	○	○						
	08.06～11.07	FG系/FH系/GZ系	5	4	SUV	後席左右		×9	×9	○						
X7	21.02～	TB系/32EM44/22EN30	5	7	SUV	2列目左右		○	○	○						
						3列目左右		×9	×9	○						
	19.08～	CW系/CX系	5	6	SUV	2列目左右		○	○	○						
						3列目左右		×9	×9	○						
XM	23.01～	22CS44	5	5	SUV	後席左右		○	○	○						

不適合内容　×1）座席の形状が不安定　×2）フロアの形状　×3）前後左右、車内スペースが狭い　×4）シートベルト長さ不足　×5）バックルの位置およびベルトの長さが不適合　×6）サポートレッグが床下収納やフロアBOXに干渉　×7）サポートレッグがスライドレールに干渉
×8）トップテザーアンカー取付金具が取り付不可　×9）ISOFIX取り付け不可・×10）サポートレッグの調節範囲外　×11）車両の肩ベルト位置が不適合　×12）ISOFIXコネクターのインジケーターが目視確認できない　×13）取り付け出来ません。　×14）本体がぐらつく・不安定　-）座席がございません。

注意内容　○1）前席が狭くなり前席に乗車できない場合があります　○2）３６０度回転時に車両の内装に干渉　○3）ＩＳＯＦＩＸ取付金具付は取り付け可　○4）ＩＳＯＦＩＸ取付金具+テザーアンカー付きは取り付け可　○5）運転席側後席のみ取り付け可・○6）助手席側後席のみ取り付け可
○7）後席背もたれから前席背面の間800mm以上必要　○8)座席の背もたれを起立させる　○9）座席の背もたれを起立させ取り付け後、座席の位置を前側に調節　○10）車の背もたれを倒した状態で取り付け後、背もたれを元に戻す
○　：　取付可能　　未確認　：　適合確認ができていません。

BMW・MINI

車種名	年式 ＜西暦＞	型式	ドア枚数	乗車人数	タイプ	座席位置	ECE基準	R129/03								備考＜注意等＞
							商品名	●クレステラ　エアーフィットクルーザー　R129								
							方向	前向き	前向き							
							モード	チャイルド	ジュニア							
							取付方法	ISOFIX	ISOFIX	シートベルト						
ミニ　ペースマン	13.03～16.12	SS系/RJ系	3	4	CP	後席左右	備考×12	備考×12	○							ISOFIXを差し込む事は出来ます。
ミニクロスオーバー	21.05～	12BR15/22BS15/32BS20/42BT20	5	5	SUV	後席左右	○	○	○							
	20.09～	BS系/BR系	5	5	SUV	後席左右	○	○	○							
	19.10～	YZ系/YW系/BS系/BR系	5	5	SUV	後席左右	○	○	○							
	17.02～	YS系/YT系/YU系/BB20/DBR15/42BT	5	5	SUV	後席左右	○	○	○							
	11.01～17.04	ZA系/ZB系/ZC系/XD系	5	4	SUV	後席左右	○	○	○							
	11.01～17.04	ZA系/ZB系/ZC系/XD系	5	5	SUV	後席左右	○	○	○							
クラブマン	20.04～	BB系/LV系/JZJCWM	5	5	WG	後席左右	○	○	○							
	15.11～20.04	LN系/LR系/LV系	5	5	WG	後席左右	○	○	○							
	08.03～15.11	MH系/ML系/MM系/ZF系/ZG系	3	4	HB	後席左右	備考×12	備考×12	○							ISOFIXを差し込む事は出来ます。
ミニ （コンバーチブル除く）	20.10～	XV系/XU系/XR系	5	5	HB	後席左右	○	○	○							
	14.10～	XR系/XY系/WJ系/XM系	3	4	HB	後席左右	備考×12	備考×12	○							ISOFIXを差し込む事は出来ます。
	14.10～	XR系/XY系	5	4	HB	後席左右	○	○	○							
	14.10～	XS系/XU系/XT系/JZ系	5	5	HB	後席左右	○	○	○							
	07.02～14.10	ME系/MF系/SR系/SU系/SV系	3	4	HB	後席左右	備考×12	備考×12	○							ISOFIXを差し込む事は出来ます。
	02.03～07.02	RA系/RE系	3	4	HB	後席左右	×9	×9	○							

不適合内容　×1）座席の形状が不安定　×2）フロアの形状　×3）前後左右、車内スペースが狭い　×4）シートベルト長さ不足　×5）バックルの位置およびベルトの長さが不適合　×6）サポートレッグが床下収納やフロアBOXに干渉　×7）サポートレッグがスライドレールに干渉
×8）トップテザーアンカー取付金具が取り付不可　×9）ISOFIX取り付け不可・×10）サポートレッグの調節範囲外　×11）車両の肩ベルト位置が不適合　×12）ISOFIXコネクターのインジケーターが目視確認できない　×13）取り付け出来ません。　×14）本体がぐらつく・不安定　-）座席がございません。

注意内容　○1）前席が狭くなり前席に乗車できない場合があります　○2）３６０度回転時に車両の内装に干渉　○3）ＩＳＯＦＩＸ取付金具付は取り付け可　○4）ＩＳＯＦＩＸ取付金具+テザーアンカー付きは取り付け可　○5）運転席側後席のみ取り付け可・○6）助手席側後席のみ取り付け可
○7）後席背もたれから前席背面の間800mm以上必要　○8)座席の背もたれを起立させる　○9）座席の背もたれを起立させ取り付け後、座席の位置を前側に調節　○10）車の背もたれを倒した状態で取り付け後、背もたれを元に戻す
○　：　取付可能　　未確認　：　適合確認ができていません。

アウディ

車種名	年式 ＜西暦＞	型式	ドア枚数	乗車人数	タイプ	座席位置	ECE基準	R129/03								備考＜注意等＞
							商品名	●クレステラ　エアーフィットクルーザー　R129								
							方向	前向き	前向き							
							モード	チャイルド	ジュニア							
							取付方法	ISOFIX	ISOFIX	シートベルト						
A1	19.11～	GB系	5	5	HB	後席左右		○	○	○						
	11.01～19.11	8XC系	5	5	HB	後席左右		○	○	○						
A3	21.04～	GY系	5	5	HB	後席左右		○	○	○						
	21.04～	GY系	4	5	SE	後席左右		○	○	○						
	14.01～21.04	8V系	4	5	SE	後席左右		○	○	○						
	13.09～21.04	8V系	5	5	HB	後席左右		○	○	○						
	04.10～13.09	8P系	5	5	HB	後席左右		○3	○3	○						
	03.09～06.07	8P系	3	5	HB	後席左右		備考×12	備考×12	○						ISOFIXを差し込む事は出来ます。
A4 ●アバント ●オールロードクワトロ含む	16.04～	8W系	4	5	WG	後席左右		○	○	○						
	08.08～16.09	8K系	5	5	WG	後席左右		○3	○3	○						
	02.02～08.08	8E系	5	5	WG	後席左右		○3	○3	○						
	16.09～	8W系	4	5	SE	後席左右		○	○	○						
	08.03～16.09	8K系	4	5	SE	後席左右		○	○	○						
	01.06～08.03	8E系	4	5	SE	後席左右		○3	○3	○						
A5(カブリオレ除く)	17.04～	F5系	5	4	HB	後席左右		○	○	○						
	10.01～17.04	8T系	5	4	HB	後席左右		○	○	○						
	17.04～	F5系	2	4	CP	後席左右		備考×12	備考×12	○						ISOFIXを差し込む事は出来ます。
	08.02～17.04	8T系	2	4	CP	後席左右		備考×12	備考×12	○						ISOFIXを差し込む事は出来ます。
A6	19.03～	F2系	4	5	SE	後席左右		○	○	○						
	11.08～19.03	4G系	4	5	SE	後席左右		○	○	○						
	04.09～12.02	4F系	4	5	SE	後席左右		○3	○3	○						
A6　アバント	19.03～	F2系	5	5	WG	後席左右		○	○	○						
	11.08～19.03	4G系	5	5	WG	後席左右		○	○	○						
	04.09～12.02	4F系	5	5	WG	後席左右		○3	○3	○						
A7	18.09～	F2系	4	5	SE	後席左右		○	○	○						
	18.09～	F2系	5	5	HB	後席左右		○	○	○						
	15.04～18.09	4G系	5	5	HB	後席左右		○	○	○						
	11.05～18.09	4G系	5	4	HB	後席左右		○	○	○						
A8	18.10～	F8系	4	5	SE	後席左右		○	○	○						
	10.12～18.10	4H系	4	5	SE	後席左右		○	○	○						
	04.02～10.12	4E系	4	5	SE	後席左右		○3	○3	○						

不適合内容　×1）座席の形状が不安定　×2）フロアの形状　×3）前後左右、車内スペースが狭い　×4）シートベルト長さ不足　×5）バックルの位置およびベルトの長さが不適合　×6）サポートレッグが床下収納やフロアBOXに干渉　×7）サポートレッグがスライドレールに干渉
×8）トップテザーアンカー取付金具が取り付不可　×9）ISOFIX取り付け不可・×10）サポートレッグの調節範囲外　×11）車両の肩ベルト位置が不適合　×12）ISOFIXコネクターのインジケーターが目視確認できない　×13）取り付け出来ません。　×14）本体がぐらつく・不安定　-）座席がございません。

注意内容　○1）前席が狭くなり前席に乗車できない場合があります　○2）３６０度回転時に車両の内装に干渉　○3）ＩＳＯＦＩＸ取付金具付は取り付け可　○4）ＩＳＯＦＩＸ取付金具+テザーアンカー付きは取り付け可　○5）運転席側後席のみ取り付け可・○6）助手席側後席のみ取り付け可
○7）後席背もたれから前席背面の間800mm以上必要　○8)座席の背もたれを起立させる　○9）座席の背もたれを起立させ取り付け後、座席の位置を前側に調節　○10）車の背もたれを倒した状態で取り付け後、背もたれを元に戻す
○　：　取付可能　　未確認　：　適合確認ができていません。

アウディ

車種名	年式 ＜西暦＞	型式	ドア枚数	乗車人数	タイプ	座席位置	ECE基準	R129/03								備考＜注意等＞
							商品名	●クレステラ　エアーフィットクルーザー　R129								
							方向	前向き	前向き							
							モード	チャイルド	ジュニア							
							取付方法	ISOFIX	ISOFIX	シートベルト						
e-tron 50	21.01～	GEEA系	5	5	SUV	後席左右		○	○	○						
e-tronスポーツバック 50	21.01～	GEEA系/FWEBG系	5	5	CP	後席左右		○	○	○						
Q2/SQ2	17.06～	GA系	5	5	SUV	後席左右		○	○	○						
Q3/RS Q3	20.12～	F3系	5	5	SUV	後席左右		○	○	○						
	12.05～20.12	8U系	5	5	SUV	後席左右		○	○	○						
Q4　e-toron	22.01～	FZEBJ	5	5	SUV	後席左右		○	○	○						
Q5/SQ5	17.10～	FY系	5	5	SUV	後席左右		○	○	○						
	09.06～17.10	8R系	5	5	SUV	後席左右		○	○	○						
Q7/SQ7	16.03～	4M系	5	5	SUV	後席左右		○	○	○						
	16.03～	4M系	5	7	SUV	2列目左右		○	○	○						
						3列目左右		×9	×9	○						
Q7	06.10～13.09	4L系	5	5	SUV	後席左右		○3	○3	○						
	06.10～13.09	4L系	5	7	SUV	2列目左右		○3	○3	○						
						3列目左右		×9	×9	○						
Q8/SQ8	19.09～	F1系	5	5	SUV	後席左右		○	○	○						
S1	14.11～18.01	8XCWZF	3	4	HB	後席左右		備考×12	備考×12	○						ISOFIXを差し込む事は出来ます。
	14.11～	8XCWZF	5	4	HB	後席左右		○	○	○						
S3 RS3	14.05～	8V系/GYDNWF	4	5	SE	後席左右		○	○	○						
	13.11～	8V系/GYDNWF	5	5	HB	後席左右		○	○	○						
	09.02～13.11	8P系	5	5	HB	後席左右		○3	○3	○						
S4 RS4	16.12～	8W系	4	5	SE	後席左右		○	○	○						
	09.05～18.05	8K系	4	5	SE	後席左右		○3	○3	○						
	03.09～08.03	8E系	4	5	SE	後席左右		○3	○3	○						
S4 RS4アバント	19.01～	8W系	5	5	WG	後席左右		○	○	○						
	09.05～16.12	8K系	5	5	WG	後席左右		○3	○3	○						
	06.06～09.07	8E系	5	5	WG	後席左右		○3	○3	○						
S5 RS5 (カブリオレ除く)	17.04～	F5系	2	4	CP	後席左右		備考×12	備考×12	○						ISOFIXを差し込む事は出来ます。
	17.04～	F5系	5	4	HB	後席左右		○	○	○						
	12.01～17.04	8T系	5	4	HB	後席左右		○	○	○						
	08.02～17.04	8T系	2	4	CP	後席左右		備考×12	備考×12	○						ISOFIXを差し込む事は出来ます。

不適合内容　×1）座席の形状が不安定　×2）フロアの形状　×3）前後左右、車内スペースが狭い　×4）シートベルト長さ不足　×5）バックルの位置およびベルトの長さが不適合　×6）サポートレッグが床下収納やフロアBOXに干渉　×7）サポートレッグがスライドレールに干渉
×8）トップテザーアンカー取付金具が取り付不可　×9）ISOFIX取り付け不可・×10）サポートレッグの調節範囲外　×11）車両の肩ベルト位置が不適合　×12）ISOFIXコネクターのインジケーターが目視確認できない　×13）取り付け出来ません。　×14）本体がぐらつく・不安定　-）座席がございません。

注意内容　○1）前席が狭くなり前席に乗車できない場合があります　○2）３６０度回転時に車両の内装に干渉　○3）ＩＳＯＦＩＸ取付金具付は取り付け可　○4）ＩＳＯＦＩＸ取付金具+テザーアンカー付きは取り付け可　○5）運転席側後席のみ取り付け可・○6）助手席側後席のみ取り付け可
○7）後席背もたれから前席背面の間800mm以上必要　○8)座席の背もたれを起立させる　○9）座席の背もたれを起立させ取り付け後、座席の位置を前側に調節　○10）車の背もたれを倒した状態で取り付け後、背もたれを元に戻す
○　：　取付可能　　未確認　：　適合確認ができていません。

アウディ

車種名	年式 ＜西暦＞	型式	ドア枚数	乗車人数	タイプ	座席位置	ECE基準	R129/03								備考＜注意等＞
							商品名	●クレステラ　エアーフィットクルーザー　R129								
							方向	前向き	前向き							
							モード	チャイルド	ジュニア							
							取付方法	ISOFIX	ISOFIX	シートベルト						
S6 (アバント　ワゴン)	20.09～	F2D系	5	5	WG	後席左右		○	○	○						
	12.08～19.03	4G系	5	5	WG	後席左右		○	○	○						
	06.10～10.08	4F系	5	5	WG	後席左右		○3	○3	○						
S6 RS6	20.09～	F2D系	5	5	SE	後席左右		○	○	○						
	12.08～19.03	4G系	4	5	SE	後席左右		○	○	○						
	06.10～10.08	4F系	4	5	SE	後席左右		○3	○3	○						
S7 RS7●スポーツバック	21.10～	F2DKMA	5	5	HB	後席左右		○	○	○						
	15.04～	4G系	5	5	HB	後席左右		○	○	○						
	12.08～	4G系	5	4	HB	後席左右		○	○	○						
S8	20.08～	F8C系	4	5	SE	後席左右		○	○	○						
	12.08～16.09	4H系	4	5	SE	後席左右		○	○	○						
	06.10～10.12	4E系	4	5	SE	後席左右		○3	○3	○						
TT	15.08～	FV系	2	4	CP	後席左右		備考×12	備考×12	×3						ISOFIXを差し込む事は出来ます。
	06.10～15.08	8J系	2	4	CP	後席左右		備考×12	備考×12	×3						ISOFIXを差し込む事は出来ます。
	99.10～06.10	8N系	2	4	CP	後席左右		備考×12	備考×12	×3						ISOFIXを差し込む事は出来ます。

不適合内容　×1）座席の形状が不安定　×2）フロアの形状　×3）前後左右、車内スペースが狭い　×4）シートベルト長さ不足　×5）バックルの位置およびベルトの長さが不適合　×6）サポートレッグが床下収納やフロアBOXに干渉　×7）サポートレッグがスライドレールに干渉
×8）トップテザーアンカー取付金具が取り付不可　×9）ISOFIX取り付け不可・×10）サポートレッグの調節範囲外　×11）車両の肩ベルト位置が不適合　×12）ISOFIXコネクターのインジケーターが目視確認できない　×13）取り付け出来ません。　×14）本体がぐらつく・不安定　-）座席がございません。

注意内容　○1）前席が狭くなり前席に乗車できない場合があります　○2）３６０度回転時に車両の内装に干渉　○3）ＩＳＯＦＩＸ取付金具付は取り付け可　○4）ＩＳＯＦＩＸ取付金具+テザーアンカー付きは取り付け可　○5）運転席側後席のみ取り付け可・○6）助手席側後席のみ取り付け可
○7）後席背もたれから前席背面の間800mm以上必要　○8)座席の背もたれを起立させる　○9）座席の背もたれを起立させ取り付け後、座席の位置を前側に調節　○10）車の背もたれを倒した状態で取り付け後、背もたれを元に戻す
○　：　取付可能　　未確認　：　適合確認ができていません。

フォルクスワーゲン

車種名	年式 ＜西暦＞	型式	ドア枚数	乗車人数	タイプ	座席位置	ECE基準	R129/03								備考＜注意等＞
							商品名	●クレステラ　エアーフィットクルーザー　R129								
							方向	前向き	前向き							
							モード	チャイルド	ジュニア							
							取付方法	ISOFIX	ISOFIX	シートベルト						
CC	12.07～17.10	3CCDAC	4	5	SE	後席左右		○	○	○						
ID.4	22.11～	E2EBJ	5	5	SUV	後席左右		○	○	○						
T-ロック	20.12～	A1DFF / A1DPC	5	5	SUV	後席左右		○	○	○						
T-クロス	20.01～	C1KDR	5	5	SUV	後席左右		○	○	○						
UP（アップ） (e-UP含む)	12.10～	AA系	3	4	HB	後席左右		備考×12	備考×12	○						ISOFIXを差し込む事は出来ます。
	12.10～	AA系	5	4	HB	後席左右		○	○	○						
アルテオン	21.07～	3HDNUF	5	5	SE	後席左右		○	○	○						
	17.10～	3HDJHF	5	4	HB	後席左右		○	○	○						
アルテオン●シューティングブレ	21.07～	3HDJHF/3HDNUF	5	5	WG	後席左右		○	○	○						
イオス	06.10～10.06	1F系	2	4	OP	後席左右		備考×12	備考×12	○						ISOFIXを差し込む事は出来ます。
クロスゴルフ	07.12～09.08	1K系	5	5	SUV	後席左右		○3	○3	○						
クロスポロ	10.06～18.03	6R系	5	5	SUV	後席左右		○	○	○						
	06.09～09.10	9N系	5	5	SUV	後席左右		○3	○3	○						
クロストゥーラン	12.11～16.01	1TCTHW	5	7	SUV	2列目左右		○	○	○9						
						3列目左右		×9	×9	×3						
ゴルフ (e-ゴルフ含む)	21.06～	CDD系	5	5	HB	後席左右		○	○	○						
	13.06～21.04	AU系 / CDDNP	5	5	HB	後席左右		○	○	○						
	09.04～13.06	1KC系	5	5	HB	後席左右		○	○	○						
	05.04～09.01	1K系	5	5	HB	後席左右		○3	○3	○						
	05.04～09.01	1K系	3	5	HB	後席左右		備考×12	備考×12	○						ISOFIXを差し込む事は出来ます。
	04.09～06.10	1J系	5	5	WG	後席左右		○3	○3	○						
ゴルフカブリオレ	11.10～14.03	1KC系	2	4	OP	後席左右		備考×12	備考×12	○						ISOFIXを差し込む事は出来ます。
ゴルフトゥーラン	16.01～	1TCZD/1TDFG/1TDPC	5	7	WG	2列目左右		○	○	○						
						3列目左右		○	○	○						
ゴルフトゥーラン	04.04～16.01	1TAXW/1TB系 1TCAV/1TCTHW	5	7	WG	2列目左右		○3	○3	○						
						3列目左右		○3	○3	○						
ゴルフプラス	05.11～08.06	1KB系	5	5	HB	後席左右		○3	○3	○						
ゴルフワゴン	00.02～06.10	1J系	5	5	WG	後席左右		○3	○3	○						
ゴルフヴァリアント	21.07～	CD系	5	5	WG	後席左右		○	○	○						
	14.01～21.07	AU系	5	5	WG	後席左右		○	○	○						
	07.09～14.01	1KC系	5	5	WG	後席左右		○3	○3	○						

不適合内容　×1）座席の形状が不安定　×2）フロアの形状　×3）前後左右、車内スペースが狭い　×4）シートベルト長さ不足　×5）バックルの位置およびベルトの長さが不適合　×6）サポートレッグが床下収納やフロアBOXに干渉　×7）サポートレッグがスライドレールに干渉
×8）トップテザーアンカー取付金具が取り付不可　×9）ISOFIX取り付け不可・×10）サポートレッグの調節範囲外　×11）車両の肩ベルト位置が不適合　×12）ISOFIXコネクターのインジケーターが目視確認できない　×13）取り付け出来ません。　×14）本体がぐらつく・不安定　-）座席がございません。

注意内容　○1）前席が狭くなり前席に乗車できない場合があります　○2）３６０度回転時に車両の内装に干渉　○3）ＩＳＯＦＩＸ取付金具付は取り付け可　○4）ＩＳＯＦＩＸ取付金具+テザーアンカー付きは取り付け可　○5）運転席側後席のみ取り付け可・○6）助手席側後席のみ取り付け可
○7）後席背もたれから前席背面の間800mm以上必要　○8)座席の背もたれを起立させる　○9）座席の背もたれを起立させ取り付け後、座席の位置を前側に調節　○10）車の背もたれを倒した状態で取り付け後、背もたれを元に戻す
○　：　取付可能　　未確認　：　適合確認ができていません。

フォルクスワーゲン

車種名	年式 ＜西暦＞	型式	ドア枚数	乗車人数	タイプ	座席位置	ECE基準	R129/03								備考＜注意等＞
							商品名	●クレステラ　エアーフィットクルーザー　R129								
							方向	前向き	前向き							
							モード	チャイルド	ジュニア							
							取付方法	ISOFIX	ISOFIX	シートベルト						
シャラン	11.02～	7N系	5	7	WG	2列目左右		○	○	○						
						3列目左右		×9	×9	○						
シロッコ	09.05～14.03	13C系	3	4	CP	後席左右		備考×12	備考×12	×3						
ジェッタ	06.02～11.02	1K系	4	5	SE	後席左右		○3	○3	○						
ティグアン	17.01～	5NC系/5ND系	5	5	WG	後席左右		○	○	○						
	08.09～17.01	5NCAW/5NCCZ/5NCTH	5	5	WG	後席左右		○3	○3	○						
トゥアレグ	11.02～18.04	7P系	5	5	WG	後席左右		○	○	○						
	03.09～11.02	7L系	5	5	WG	後席左右		○3	○3	○						
パサート	18.02～	3CD系	4	5	SE	後席左右		○	○	○						
	15.07～	3CCZE/3CCUK/3CCHH/3CDFC	4	5	SE	後席左右		○	○	○						
	08.11～11.01	3CCCZE/3CCAWC	4	4	SE	後席左右		○3	○3	○						
	06.04～10.03	3CA系/3CB系/3CCAW	4	5	SE	後席左右		○3	○3	○						
	06.04～11.05	3CA系/3CB系　3CCAW/3CCDA	5	5	WG	後席左右		○3	○3	○						
パサート CC	11.01～12.07	3CB系/3CC系	4	4	SE	後席左右		○	○	○						
	08.11～11.01	3C系	4	5	SE	後席左右		○3	○3	○						
パサートヴァリアント （オールトラック含む）	15.07～19.07	3CCZE/3CCUK/3CCHH/3CD系	5	5	WG	後席左右		○	○	○						
	11.05～15.07	3CCAX/3CCCZF	5	5	WG	後席左右		○	○	○						
ビートル	12.06～21.04	16系	3	4	HB	後席左右		備考×12	備考×12	○						ISOFIXを差し込む事は出来ます。
	99.09～10.11	9C系	3	4	HB	後席左右		×9	×9	○						
ポロ （GTI含む）	19.01～	AW系	5	5	HB	後席左右		○	○	○						
	09.10～19.01	6R系	5	5	HB	後席左右		○3	○3	○						
	02.06～09.10	9N系	3	5	HB	後席左右		×9	×9	○						
	02.06～09.10	9N系	5	5	HB	後席左右		○3	○3	○						
ルポ	01.07～06.04	6X系/6E系	3	5	HB	後席左右		×9	×9	○						

不適合内容　×1）座席の形状が不安定　×2）フロアの形状　×3）前後左右、車内スペースが狭い　×4）シートベルト長さ不足　×5）バックルの位置およびベルトの長さが不適合　×6）サポートレッグが床下収納やフロアBOXに干渉　×7）サポートレッグがスライドレールに干渉
×8）トップテザーアンカー取付金具が取り付不可　×9）ISOFIX取り付け不可・×10）サポートレッグの調節範囲外　×11）車両の肩ベルト位置が不適合　×12）ISOFIXコネクターのインジケーターが目視確認できない　×13）取り付け出来ません。　×14）本体がぐらつく・不安定　-）座席がございません。

注意内容　○1）前席が狭くなり前席に乗車できない場合があります　○2）３６０度回転時に車両の内装に干渉　○3）ＩＳＯＦＩＸ取付金具付は取り付け可　○4）ＩＳＯＦＩＸ取付金具+テザーアンカー付きは取り付け可　○5）運転席側後席のみ取り付け可・○6）助手席側後席のみ取り付け可
○7）後席背もたれから前席背面の間800mm以上必要　○8)座席の背もたれを起立させる　○9）座席の背もたれを起立させ取り付け後、座席の位置を前側に調節　○10）車の背もたれを倒した状態で取り付け後、背もたれを元に戻す
○　：　取付可能　　未確認　：　適合確認ができていません。

ポルシェ

車種名	年式 ＜西暦＞	型式	ドア枚数	乗車人数	タイプ	座席位置	ECE基準	R129/03								備考＜注意等＞
							商品名	●クレステラ　エアーフィットクルーザー　R129								
							方向	前向き	前向き							
							モード	チャイルド	ジュニア							
							取付方法	ISOFIX	ISOFIX	シートベルト						
911	11.11～	991系/992系	2	4	CP	後席左右		×9	×9	×3						
	04.08～13.03	997系	2	4	CP	後席左右		×9	×9	×3						
カイエン	18.07～	E3系	5	5	SUV	後席左右		○	○	○						
	10.07～18.11	92A	5	5	SUV	後席左右		○	○	○						
	02.09～10.07	9P系	5	5	SUV	後席左右		×9	×9	○						
タイカン	20.07～	J1系	5	4	HB	後席左右		○	○	○						
パナメーラ	16.10～	G2系	5	4	HB	後席左右		○	○	×5・14						
	09.03～16.10	970系	5	4	WG	後席左右		○	○	×5・14						
マカン	14.11～	95B系/J1系	5	5	SUV	後席左右		○	○	○						

不適合内容　×1）座席の形状が不安定　×2）フロアの形状　×3）前後左右、車内スペースが狭い　×4）シートベルト長さ不足　×5）バックルの位置およびベルトの長さが不適合　×6）サポートレッグが床下収納やフロアBOXに干渉　×7）サポートレッグがスライドレールに干渉
×8）トップテザーアンカー取付金具が取り付不可　×9）ISOFIX取り付け不可・×10）サポートレッグの調節範囲外　×11）車両の肩ベルト位置が不適合　×12）ISOFIXコネクターのインジケーターが目視確認できない　×13）取り付け出来ません。　×14）本体がぐらつく・不安定　-）座席がございません。

注意内容　○1）前席が狭くなり前席に乗車できない場合があります　○2）３６０度回転時に車両の内装に干渉　○3）ＩＳＯＦＩＸ取付金具付は取り付け可　○4）ＩＳＯＦＩＸ取付金具+テザーアンカー付きは取り付け可　○5）運転席側後席のみ取り付け可・○6）助手席側後席のみ取り付け可
○7）後席背もたれから前席背面の間800mm以上必要　○8)座席の背もたれを起立させる　○9）座席の背もたれを起立させ取り付け後、座席の位置を前側に調節　○10）車の背もたれを倒した状態で取り付け後、背もたれを元に戻す
○　：　取付可能　　未確認　：　適合確認ができていません。

メルセデスベンツ

車種名	年式 ＜西暦＞	型式	ドア枚数	乗車人数	タイプ	座席位置	ECE基準	R129/03								備考＜注意等＞
							商品名	●クレステラ　エアーフィットクルーザー　R129								
							方向	前向き	前向き							
							モード	チャイルド	ジュニア							
							取付方法	ISOFIX	ISOFIX	シートベルト						
A クラス	19.02～	177系	4	5	SE	後席左右		○	○	○						
	18.12～	177系	5	5	HB	後席左右		○	○	○						
	13.01～18.12	176系	5	5	HB	後席左右		○	○	○						
	05.02～13.01	169系	5	5	HB	後席左右		○3	○3	○						
B クラス	19.07～	247系	5	5	WG	後席左右		○	○	○						
	12.04～19.07	246系	5	5	WG	後席左右		○	○	○						
	06.01～12.04	245系	5	5	WG	後席左右		○	○	○						
C クラス	21.09～	206系	2	4	CP	後席左右		備考×12	備考×12	○						ISOFIXを差し込む事は出来ます。
	16.03～	205系	2	4	CP	後席左右		備考×12	備考×12	○						ISOFIXを差し込む事は出来ます。
	11.08～16.03	204系	2	4	CP	後席左右		備考×12	備考×12	○						ISOFIXを差し込む事は出来ます。
	21.09～	206系	4	5	SE	後席左右		○	○	○						
	14.11～21.09	205系	4	5	SE	後席左右		○3	○3	○						
	07.06～14.07	204系	4	5	SE	後席左右		○3	○3	○						
	01.06～08.10	203系	4	5	SE	後席左右		○3	○3	○						
C クラス ●ステーション　ワゴン	21.09～	206系	5	5	WG	後席左右		○	○	○						
	14.10～21.09	205系	5	5	WG	後席左右		○	○	○						
	08.04～14.10	204系	5	5	WG	後席左右		○	○	○						
	01.06～08.04	203系	5	5	WG	後席左右		○3	○3	○						
C クラススポーツクーペ	01.06～08.10	203系	3	4	CP	後席左右		○3	○3	○						
CL	06.11～15.03	216系	2	4	CP	後席左右		備考×12	備考×12	○						ISOFIXを差し込む事は出来ます。
	99.10～06.11	215系	2	4	CP	後席左右		備考×12	備考×12	○						ISOFIXを差し込む事は出来ます。
CLA	19.10～	118系	4	5	SE	後席左右		○	○	○						
	19.12～	118系	5	5	WG	後席左右		○	○	○						
CLA	15.07～19.12	117系	5	5	WG	後席左右		○	○	○						
	13.07～19.10	117系	4	5	SE	後席左右		○	○	○						
CLS	18.06～	257系	4	5	SE	後席左右		○	○	○						
	11.02～18.06	218系	4	4	SE	後席左右		○	○	○						
	05.02～11.02	219系	4	4	SE	後席左右		○3	○3	○						
CLS シューティングブレイ	12.10～18.06	218系	5	5	WG	後席左右		○	○	○						
CLK（カブリオレ除く）	02.04～09.07	209系	2	4	CP	後席左右		備考×12	備考×12	○						ISOFIXを差し込む事は出来ます。

不適合内容　×1）座席の形状が不安定　×2）フロアの形状　×3）前後左右、車内スペースが狭い　×4）シートベルト長さ不足　×5）バックルの位置およびベルトの長さが不適合　×6）サポートレッグが床下収納やフロアBOXに干渉　×7）サポートレッグがスライドレールに干渉
×8）トップテザーアンカー取付金具が取り付不可　×9）ISOFIX取り付け不可・×10）サポートレッグの調節範囲外　×11）車両の肩ベルト位置が不適合　×12）ISOFIXコネクターのインジケーターが目視確認できない　×13）取り付け出来ません。　×14）本体がぐらつく・不安定　-）座席がございません。

注意内容　○1）前席が狭くなり前席に乗車できない場合があります　○2）３６０度回転時に車両の内装に干渉　○3）ＩＳＯＦＩＸ取付金具付は取り付け可　○4）ＩＳＯＦＩＸ取付金具+テザーアンカー付きは取り付け可　○5）運転席側後席のみ取り付け可・○6）助手席側後席のみ取り付け可
○7）後席背もたれから前席背面の間800mm以上必要　○8)座席の背もたれを起立させる　○9）座席の背もたれを起立させ取り付け後、座席の位置を前側に調節　○10）車の背もたれを倒した状態で取り付け後、背もたれを元に戻す
○　：　取付可能　　未確認　：　適合確認ができていません。

メルセデスベンツ

車種名	年式 ＜西暦＞	型式	ドア枚数	乗車人数	タイプ	座席位置	ECE基準	R129/03								備考＜注意等＞
							商品名	●クレステラ　エアーフィットクルーザー　R129								
							方向	前向き	前向き							
							モード	チャイルド	ジュニア							
							取付方法	ISOFIX	ISOFIX	シートベルト						
E クラス	19.10～	238系	2	4	CP	後席左右		備考×12	備考×12	○						ISOFIXを差し込む事は出来ます。
	16.07～	213系	4	4	SE	後席左右		○	○	○						
	16.07～	213系	4	5	SE	後席左右		○	○	○						
	09.07～16.05	207系	2	4	CP	後席左右		備考×12	備考×12	○						ISOFIXを差し込む事は出来ます。
	09.05～16.07	212系	4	5	SE	後席左右		○3	○3	○						
	02.06～10.02	211系	4	5	SE	後席左右		○3	○3	○						
E クラス ステーション　ワゴン	16.11～	213系	5	5	WG	後席左右		○	○	○						
	10.02～16.11	212系	5	5	WG	後席左右		○	○	○						
	03.08～10.02	211系	5	5	WG	後席左右		○3	○3	○						
EQA	21.04～	243系	5	5	SUV	後席左右		○	○	○						
EQB	22.07～	243系	5	7	SUV	後席左右		○	○	○						
EQC	20.10～	293系	5	5	SUV	後席左右		未確認	未確認	未確認						
EQE	21.04～	295系	4	5	SE	後席左右		未確認	未確認	未確認						
EQS	22.09～	297系	5	5	SE	後席左右		未確認	未確認	未確認						
G クラス (ワゴン含む)	19.01～	463系	5	5	SUV	後席左右		○	○	○						
	18.08～	463系	5	5	SUV	後席左右		○	○	○						
	94.12～18.08	236系	3	5	SUV	後席左右		備考×12	備考×12	○						ISOFIXを差し込む事は出来ます。
	94.12～18.08	236系	5	7	SUV	2列目左右		○3	○3	○						
						3列目左右		×9	×9	○						
GL クラス	13.04～16.04	166系	5	7	WG	2列目左右		○	○	○						
						3列目左右		×9	×9	○						
	06.10～13.04	164系	5	7	WG	2列目左右		○3	○3	○						
						3列目左右		×9	×9	×3						
GLA クラス	20.07～	247系	5	5	SUV	後席左右		○	○	○						
	14.05～20.05	156系	5	5	SUV	後席左右		○	○	○						
GLB クラス	21.01～	247系	5	7	SUV	2列目左右		○	○	○						
						3列目左右		○	○	○						

不適合内容　×1）座席の形状が不安定　×2）フロアの形状　×3）前後左右、車内スペースが狭い　×4）シートベルト長さ不足　×5）バックルの位置およびベルトの長さが不適合　×6）サポートレッグが床下収納やフロアBOXに干渉　×7）サポートレッグがスライドレールに干渉
×8）トップテザーアンカー取付金具が取り付不可　×9）ISOFIX取り付け不可・×10）サポートレッグの調節範囲外　×11）車両の肩ベルト位置が不適合　×12）ISOFIXコネクターのインジケーターが目視確認できない　×13）取り付け出来ません。　×14）本体がぐらつく・不安定　-）座席がございません。

注意内容　○1）前席が狭くなり前席に乗車できない場合があります　○2）３６０度回転時に車両の内装に干渉　○3）ＩＳＯＦＩＸ取付金具付は取り付け可　○4）ＩＳＯＦＩＸ取付金具+テザーアンカー付きは取り付け可　○5）運転席側後席のみ取り付け可・○6）助手席側後席のみ取り付け可
○7）後席背もたれから前席背面の間800mm以上必要　○8)座席の背もたれを起立させる　○9）座席の背もたれを起立させ取り付け後、座席の位置を前側に調節　○10）車の背もたれを倒した状態で取り付け後、背もたれを元に戻す
○　：　取付可能　　未確認　：　適合確認ができていません。

メルセデスベンツ

車種名	年式 ＜西暦＞	型式	ドア枚数	乗車人数	タイプ	座席位置	ECE基準	R129/03								備考＜注意等＞
							商品名	●クレステラ　エアーフィットクルーザー　R129								
							方向	前向き	前向き							
							モード	チャイルド	ジュニア							
							取付方法	ISOFIX	ISOFIX	シートベルト						
GLC クラス	23.03～	254系	5	5	SUV	後席左右		○	○	○						
	17.02～	253系	5	5	SUV	後席左右		○	○	○						
	16.02～	253系	5	5	SUV	後席左右		○	○	○						
GLE クラス	19.06～	167系	5	5	SUV	後席左右		○	○	○						
	19.06～	167系	5	7	SUV	2列目左右		○	○	○						
						3列目左右		×9	×9	×3						
	15.10～19.06	166系	5	5	SUV	後席左右		○	○	○						
GLK	08.10～16.02	204系	5	5	SUV	後席左右		○3	○3	○						
GLS クラス	20.03～	167系	5	7	SUV	2列目左右		○	○	○						
						3列目左右		×12	×12	○						
	16.04～20.03	166系	5	7	SUV	2列目左右		○	○	○						
						3列目左右		×9	×9	×5						
M クラス	12.06～15.10	166系	5	5	SUV	後席左右		○	○	○						
	05.10～12.06	164系	5	5	SUV	後席左右		○3	○3	○						
R クラス	07.10～14.03	251系	5	7	WG	2列目左右		○	○	○						
						3列目左右		×12	×12	×3						
S クラス	21.01～	223系	4	5	SE	後席左右		○	○	○8						
	14.10～	217系	4	4	CP	後席左右		○	○	×3						
	13.10～21.01	222系	4	4	SE	後席左右		○	○	○8						
	13.10～21.01	222系	4	5	SE	後席左右		○	○	○8						
	05.10～13.10	221系	4	5	SE	後席左右		○3	○3	○8						
V クラス	16.01～	447系	5	6	WG	2列目左右		○	○	○						
						3列目左右		×9	×9	×3						
	16.01～	447系	5	7	WG	2列目左右		○	○	○						
						3列目左右		×9	×9	×3						
	06.11～16.01	639系	5	7	WG	2列目左右		○3	○3	○						
						3列目左右		×9	×9	×3						
バネオ	03.10～07.11	414系	5	5	WG	後席左右		○3	○3	○						

不適合内容　×1）座席の形状が不安定　×2）フロアの形状　×3）前後左右、車内スペースが狭い　×4）シートベルト長さ不足　×5）バックルの位置およびベルトの長さが不適合　×6）サポートレッグが床下収納やフロアBOXに干渉　×7）サポートレッグがスライドレールに干渉
×8）トップテザーアンカー取付金具が取り付け不可　×9）ISOFIX取り付け不可・×10）サポートレッグの調節範囲外　×11）車両の肩ベルト位置が不適合　×12）ISOFIXコネクターのインジケーターが目視確認できない　×13）取り付け出来ません。　×14）本体がぐらつく・不安定　-）座席がございません。

注意内容　○1）前席が狭くなり前席に乗車できない場合があります　○2）３６０度回転時に車両の内装に干渉　○3）ＩＳＯＦＩＸ取付金具付は取り付け可　○4）ＩＳＯＦＩＸ取付金具+テザーアンカー付きは取り付け可　○5）運転席側後席のみ取り付け可・○6）助手席側後席のみ取り付け可
○7）後席背もたれから前席背面の間800mm以上必要　○8)座席の背もたれを起立させる　○9）座席の背もたれを起立させ取り付け後、座席の位置を前側に調節　○10）車の背もたれを倒した状態で取り付け後、背もたれを元に戻す
○　：　取付可能　　未確認　：　適合確認ができていません。

シトロエン

車種名	年式 ＜西暦＞	型式	ドア枚数	乗車人数	タイプ	座席位置	ECE基準	R129/03								備考＜注意等＞
							商品名	●クレステラ　エアーフィットクルーザー　R129								
							方向	前向き	前向き							
							モード	チャイルド	ジュニア							
							取付方法	ISOFIX	ISOFIX	シートベルト						
C2	04.04～08.03	A6系	3	4	HB	後席左右		×9	×9	○						
C3	17.07～	B6HN系	5	5	HB	後席左右		○	○	○						
	10.05～17.07	A5系	5	5	HB	後席左右		○	○	○						
	02.09～10.05	A3系	5	5	HB	後席左右		○3	○3	○						
C3エアクロス	19.07～	A8H系	5	5	SUV	後席左右		○	○	○						
C4	22.01～	C41系	5	5	SUV	後席左右		○	○	○						
	11.07～22.01	B7系/B8系	5	5	HB	後席左右		○	備考×5	○						ISOFIXで取り付けした場合、車両シートベルトのタングがバックルに止めることが出来ません。シートベルトのみで取り付けしてください。
	05.06～09.11	B5系	3	5	HB	後席左右		×9	×9	○						
	05.06～11.07	B5系	5	5	HB	後席左右		○3	○3	○						
グランドC4スペースツアラー	21.05～	B787AH01	5	7	SUV	2列目左右		○	○	○						
						3列目左右		×9	×9	○						
C4 ピカソ・ グランドC4ピカソ	14.10～18.09	B78系	5	5	HB	後席左右		○	○	○						
	14.10～18.09	B787系	5	7	SUV	2列目左右		○	○	○						
						3列目左右		×9	×9	○						
	07.06～13.03	B5系	5	7	SUV	2列目左右		○	○	○						
						3列目左右		×9	×9	○						
C5　X	22.10～	E435系	5	5	HB	後席左右		○	○	○						
C5	08.10～15.12	X7系	4	5	SE	後席左右		○	○	○						
	01.07～08.10	X3系/X4系	4	5	HB	後席左右		○3	○3	○						
C5 エアークロス	19.05～	C84系	5	5	SUV	後席左右		○	○	○						
C5 ブレイク	01.10～08.10	X3系/X4系	5	5	HB	後席左右		○3	○3	○						
C5 ツアラー	08.10～15.12	X7系	5	5	WG	後席左右		○3	○3	○						
C6	06.10～12.12	X6系	4	5	SE	後席左右		○3	○3	○						
DS3	10.05～19.09	A5C系	3	5	HB	後席左右		備考×12	備考×12	○						ISOFIXを差し込む事は出来ます。
DS3　カブリオ	11.09～	B7C系	3	5	HB	後席左右		備考×12	備考×12	○						ISOFIXを差し込む事は出来ます。
DS3クロスバック●E－TENSE	20.04～	B34系/D34系	5	5	SUV	後席左右		○	○	○						
DS4	22.04～	D41系	5	5	HB	後席左右		○	○	○						
	11.09～18.11	B7C系	5	5	HB	後席左右		○	○	○						
DS5	12.08～14.05	B85F系	5	5	HB	後席左右		○	備考×5	○						ISOFIXで取り付けした場合、車両シートベルトのタングがバックルに止めることが出来ません。シートベルトのみで取り付けしてください。
DS7	18.07～	X74系	5	5	WG	後席左右		○	○	○						
DS9	22.03～	X835G06系	4	5	SE	後席左右		○	○	○						

不適合内容　×1）座席の形状が不安定　×2）フロアの形状　×3）前後左右、車内スペースが狭い　×4）シートベルト長さ不足　×5）バックルの位置およびベルトの長さが不適合　×6）サポートレッグが床下収納やフロアBOXに干渉　×7）サポートレッグがスライドレールに干渉
×8）トップテザーアンカー取付金具が取り付不可　×9）ISOFIX取り付け不可・×10）サポートレッグの調節範囲外　×11）車両の肩ベルト位置が不適合　×12）ISOFIXコネクターのインジケーターが目視確認できない　×13）取り付け出来ません。　×14）本体がぐらつく・不安定　-）座席がございません。

注意内容　○1）前席が狭くなり前席に乗車できない場合があります　○2）３６０度回転時に車両の内装に干渉　○3）ＩＳＯＦＩＸ取付金具付は取り付け可　○4）ＩＳＯＦＩＸ取付金具+テザーアンカー付きは取り付け可　○5）運転席側後席のみ取り付け可・○6）助手席側後席のみ取り付け可
○7）後席背もたれから前席背面の間800mm以上必要　○8)座席の背もたれを起立させる　○9）座席の背もたれを起立させ取り付け後、座席の位置を前側に調節　○10）車の背もたれを倒した状態で取り付け後、背もたれを元に戻す
○　：　取付可能　　未確認　：　適合確認ができていません。

シトロエン

車種名	年式 ＜西暦＞	型式	ドア枚数	乗車人数	タイプ	座席位置	ECE基準	R129/03									備考＜注意等＞
							商品名	●クレステラ　エア－フィットクルーザー　R129									
							方向	前向き	前向き								
							モード	チャイルド	ジュニア								
							取付方法	ISOFIX	ISOFIX	シートベルト							
ベルランゴ	19.10～	K9CYH01	5	5	WG	後席左右		○	○	○							
ベルランゴ　ロング	23.01～	K9CYH01L	5	7	SUV	2列目左右		○	○	○							
						3列目左右		×9	×9	○							

不適合内容　×1）座席の形状が不安定　×2）フロアの形状　×3）前後左右、車内スペースが狭い　×4）シートベルト長さ不足　×5）バックルの位置およびベルトの長さが不適合　×6）サポートレッグが床下収納やフロアBOXに干渉　×7）サポートレッグがスライドレールに干渉
×8）トップテザーアンカー取付金具が取り付不可　×9）ISOFIX取り付け不可・×10）サポートレッグの調節範囲外　×11）車両の肩ベルト位置が不適合　×12）ISOFIXコネクターのインジケーターが目視確認できない　×13）取り付け出来ません。　×14）本体がぐらつく・不安定　-）座席がございません。

注意内容　○1）前席が狭くなり前席に乗車できない場合があります　○2）３６０度回転時に車両の内装に干渉　○3）ＩＳＯＦＩＸ取付金具付は取り付け可　○4）ＩＳＯＦＩＸ取付金具+テザーアンカー付きは取り付け可　○5）運転席側後席のみ取り付け可・○6）助手席側後席のみ取り付け可
○7）後席背もたれから前席背面の間800mm以上必要　○8)座席の背もたれを起立させる　○9）座席の背もたれを起立させ取り付け後、座席の位置を前側に調節　○10）車の背もたれを倒した状態で取り付け後、背もたれを元に戻す
○　：　取付可能　　未確認　：　適合確認ができていません。

スマート

車種名	年式 ＜西暦＞	型式	ドア枚数	乗車人数	タイプ	座席位置	ECE基準	R129/03									備考＜注意等＞
							商品名	●クレステラ　エア－フィットクルーザー　R129									
							方向	前向き	前向き								
							モード	チャイルド	ジュニア								
							取付方法	ISOFIX	ISOFIX	シートベルト							
フォーフォー	16.01～	453042/453044	4	5	HB	後席左右		○	○	○							
	04.09～07.10	454系	5	5	HB	後席左右		○3	○3	○							

不適合内容　×1）座席の形状が不安定　×2）フロアの形状　×3）前後左右、車内スペースが狭い　×4）シートベルト長さ不足　×5）バックルの位置およびベルトの長さが不適合　×6）サポートレッグが床下収納やフロアBOXに干渉　×7）サポートレッグがスライドレールに干渉
×8）トップテザーアンカー取付金具が取り付不可　×9）ISOFIX取り付け不可・×10）サポートレッグの調節範囲外　×11）車両の肩ベルト位置が不適合　×12）ISOFIXコネクターのインジケーターが目視確認できない　×13）取り付け出来ません。　×14）本体がぐらつく・不安定　-）座席がございません。

注意内容　○1）前席が狭くなり前席に乗車できない場合があります　○2）３６０度回転時に車両の内装に干渉　○3）ＩＳＯＦＩＸ取付金具付は取り付け可　○4）ＩＳＯＦＩＸ取付金具+テザーアンカー付きは取り付け可　○5）運転席側後席のみ取り付け可・○6）助手席側後席のみ取り付け可
○7）後席背もたれから前席背面の間800mm以上必要　○8)座席の背もたれを起立させる　○9）座席の背もたれを起立させ取り付け後、座席の位置を前側に調節　○10）車の背もたれを倒した状態で取り付け後、背もたれを元に戻す
○　：　取付可能　　未確認　：　適合確認ができていません。

プジョー

車種名	年式 ＜西暦＞	型式	ドア枚数	乗車人数	タイプ	座席位置	ECE基準	R129/03								備考＜注意等＞
							商品名	●クレステラ　エアーフィットクルーザー　R129								
							方向	前向き	前向き							
							モード	チャイルド	ジュニア							
							取付方法	ISOFIX	ISOFIX	シートベルト						
1007	06.03～08.12	A8系	3	5	HB	後席左右		×9	×9	○						ISOFIXを差し込む事は出来ます。
2008(e-2008含む)	20.09～	P24系	5	5	SUV	後席左右		○	○	○						
	14.02～20.09	A94系	5	5	SUV	後席左右		○	○	○						
206	02.10～08.01	2E系	5	5	WG	後席左右		○	○	○						
	99.05～08.01	T1系/206RC系	3	5	HB	後席左右		×9	×9	○						ISOFIXを差し込む事は出来ます。
	99.05～08.01	T1系	5	5	HB	後席左右		○	○	○						
207	07.03～12.11	A7系	3	4	HB	後席左右		備考×12	備考×12	○						ISOFIXを差し込む事は出来ます。
	07.03～12.11	A7系	3	5	HB	後席左右		備考×12	備考×12	○						ISOFIXを差し込む事は出来ます。
	07.05～12.11	A7C系	5	5	HB	後席左右		○3	○3	○						
207　SW	08.04～12.11	A7W系	5	5	WG	後席左右		○3	○3	○						
207　CC（カブリオレ）	07.06～12.11	A7C系	2	4	OP	後席左右		備考×12	備考×12	○						ISOFIXを差し込む事は出来ます。
208(e-208含む)	12.11～20.08	A9C系	3	5	HB	後席左右		備考×12	備考×12	○						ISOFIXを差し込む事は出来ます。
	20.10～	P21系	5	5	HB	後席左右		○	○	○						
	12.11～20.08	A9系	5	5	HB	後席左右		○	○	○						
3008(HYBRID4含む)	17.03～	P84系	5	5	SUV	後席左右		○	○	○						
	10.06～17.03	T8系	5	5	SUV	後席左右		○	○	○						
307	01.10～08.11	T5系	3	5	HB	後席左右		備考×12	備考×12	○						ISOFIXを差し込む事は出来ます。
	01.10～08.11	T5系	5	5	HB	後席左右		○3	○3	○						
	01.10～08.11	T5系	5	5	WG	後席左右		○3	○3	○						
	02.08～08.11	3E系	5	7	WG	2列目左右		○3	○3	○						
						3列目左右		×9	×9	○						
308	22.04～	P51系	5	5	HB	後席左右		○	○	○						
	14.11～	T9系	5	5	HB	後席左右		○	○	○						
	08.06～14.11	T7系	5	5	HB	後席左右		○3	○3	○						
308SW	22.04～	P52系	5	5	WG	後席左右		○	○	○						
	14.11～	T9W系	5	5	WG	後席左右		○	○	○						
	08.09～14.11	T7系	5	7	WG	2列目左右		○3	○3	○						
						3列目左右		×9	×9	○						
407	06.07～11.01	D2CPV	2	5	CP	後席左右		備考×12	備考×12	○						ISOFIXを差し込む事は出来ます。
	05.06～11.07	D2系	4	5	SE	後席左右		○3	○3	○						
407SW	05.06～11.07	D2BR	5	5	WG	後席左右		○3	○3	○						

不適合内容　×1）座席の形状が不安定　×2）フロアの形状　×3）前後左右、車内スペースが狭い　×4）シートベルト長さ不足　×5）バックルの位置およびベルトの長さが不適合　×6）サポートレッグが床下収納やフロアBOXに干渉　×7）サポートレッグがスライドレールに干渉
×8）トップテザーアンカー取付金具が取り付不可　×9）ISOFIX取り付け不可・×10）サポートレッグの調節範囲外　×11）車両の肩ベルト位置が不適合　×12）ISOFIXコネクターのインジケーターが目視確認できない　×13）取り付け出来ません。　×14）本体がぐらつく・不安定　-）座席がございません。

注意内容　○1）前席が狭くなり前席に乗車できない場合があります　○2）３６０度回転時に車両の内装に干渉　○3）ＩＳＯＦＩＸ取付金具付は取り付け可　○4）ＩＳＯＦＩＸ取付金具+テザーアンカー付きは取り付け可　○5）運転席側後席のみ取り付け可　○6）助手席側後席のみ取り付け可
○7）後席背もたれから前席背面の間800mm以上必要　○8)座席の背もたれを起立させる　○9）座席の背もたれを起立させ取り付け後、座席の位置を前側に調節　○10）車の背もたれを倒した状態で取り付け後、背もたれを元に戻す

○　：　取付可能　　未確認　：　適合確認ができていません。

プジョー

車種名	年式 ＜西暦＞	型式	ドア枚数	乗車人数	タイプ	座席位置	ECE基準	R129/03								備考＜注意等＞
							商品名	●クレステラ　エアーフィットクルーザー　R129								
							方向	前向き	前向き							
							モード	チャイルド	ジュニア							
							取付方法	ISOFIX	ISOFIX	シートベルト						
408	23.07～	P54系	5	5	SUV	後席左右		○	○	○						
5008	17.09～	P87系	5	7	SUV	2列目左右		○	○	○						
						3列目左右		×9	×9	○						
	13.02～17.09	T87系	5	7	SUV	2列目左右		○	○	○						
						3列目左右		×9	×9	○						
508/508SW	19.10～	R85G06/R8AH01/R85G06H	4	5	SE	後席左右		○	○	○						
	19.10～	R85G06/R8AH01/R85G06H	5	5	WG	後席左右		○	○	○						
	11.07～19.10	W25系	4	5	SE	後席左右		○	○	○						
	11.07～19.10	W25系	5	5	WG	後席左右		○	○	○						
RCZ	10.07～16.12	T7系	2	4	CP	後席左右		備考×12	備考×12	○						ISOFIXを差し込む事は出来ます。
リフター	20.11～	K9PYH01	5	5	HB	後席左右		○	○	○						
リフターロングGT	20.11～	K9PYH01L	5	7	WG	2列目左右		○	○	○						
						3列目左右		×9	×9	○						

不適合内容　×1）座席の形状が不安定　×2）フロアの形状　×3）前後左右、車内スペースが狭い　×4）シートベルト長さ不足　×5）バックルの位置およびベルトの長さが不適合　×6）サポートレッグが床下収納やフロアBOXに干渉　×7）サポートレッグがスライドレールに干渉
×8）トップテザーアンカー取付金具が取り付不可　×9）ISOFIX取り付け不可・×10）サポートレッグの調節範囲外　×11）車両の肩ベルト位置が不適合　×12）ISOFIXコネクターのインジケーターが目視確認できない　×13）取り付け出来ません。　×14）本体がぐらつく・不安定　-）座席がございません。

注意内容　○1）前席が狭くなり前席に乗車できない場合があります　○2）３６０度回転時に車両の内装に干渉　○3）ＩＳＯＦＩＸ取付金具付は取り付け可　○4）ＩＳＯＦＩＸ取付金具+テザーアンカー付きは取り付け可　○5）運転席側後席のみ取り付け可・○6）助手席側後席のみ取り付け可
○7）後席背もたれから前席背面の間800mm以上必要　○8)座席の背もたれを起立させる　○9）座席の背もたれを起立させ取り付け後、座席の位置を前側に調節　○10）車の背もたれを倒した状態で取り付け後、背もたれを元に戻す
○　：　取付可能　　未確認　：　適合確認ができていません。

ルノー

車種名	年式 ＜西暦＞	型式	ドア枚数	乗車人数	タイプ	座席位置	ECE基準	R129/03								備考＜注意等＞
							商品名	●クレステラ　エアーフィットクルーザー　R129								
							方向	前向き	前向き							
							モード	チャイルド	ジュニア							
							取付方法	ISOFIX	ISOFIX	シートベルト						
アルカナ	22.05～	LJLH系	5	5	SUV	後席左右		○	○	○						
カングー	21.07～	KWH5F/WKK9K/KFKH5H/KFKK9K	5	5	WG	後席左右		○	○	○						
	10.09～12.01	KWK4MG	3	4	WG	後席左右		備考×12	備考×12	○						ISOFIXを差し込む事は出来ます。
	09.09～	KWK4M/KWH5F/KWH5F1	5	5	WG	後席左右		○3	○3	○						
	02.03～10.03	KCK7J/KCK4M	5	5	WG	後席左右		○3	○3	○						
キャプチャー	21.02～	HJBH系	5	5	SUV	後席左右		○	○	○						
	14.02～21.02	2RH5F/2RH5F1	5	5	SUV	後席左右		○	○	○						
コレオス	09.05～16.12	Y2TR系	5	5	HB	後席左右		○3	○3	○						
トゥインゴ	16.09～	AH系	5	5	HB	後席左右		○	○	○						
	08.11～14.04	ND4系/NK4M系	3	5	HB	後席左右		備考×12	備考×12	○						ISOFIXを差し込む事は出来ます。
メガーヌ	21.08～	KBH5H	5	5	WG	後席左右		○	○	○						
	21.03～	BBM5P系/BBH5H	5	5	HB	後席左右		○	○	○						
	17.11～	KBM5M/KBH5F	5	5	HB	後席左右		○	○	○						
	17.11～	BBH5F/BBM5M/BBM5P	5	5	HB	後席左右		○	○	○						
	11.05～17.11	ZM4R/ZF4R/ZH5F	5	5	HB	後席左右		○	○	○						
	11.02～17.11	DZF4R	3	5	HB	後席左右		備考×12	備考×12	○						ISOFIXを差し込む事は出来ます。
	04.10～11.02	MF4R2	3	5	HB	後席左右		備考×12	備考×12	○						ISOFIXを差し込む事は出来ます。
	04.01～11.05	MK4M/MF4/MF4R2	5	5	HB	後席左右		○3	○3	○						
メガーヌエステート	12.07～17.11	KZM4R/KZF4R/KZH5F	5	5	WG	後席左右		○	○	○						
ルーテシア	20.11～	BJAH5H/BJAH4MH	5	5	HB	後席左右		○	○	○						
	13.09～20.10	RH4B/RH5F/RM5M	3	4	HB	後席左右		備考×12	備考×12	○						ISOFIXを差し込む事は出来ます。
	13.09～20.10	RH4B/RH5F/RM5M	5	5	HB	後席左右		○	○	○						
	06.03～13.09	RK4M系/RF4C系	3	4	HB	後席左右		備考×12	備考×12	○						ISOFIXを差し込む事は出来ます。
	06.03～13.09	RK4M系/RF4C系	3	5	HB	後席左右		備考×12	備考×12	○						ISOFIXを差し込む事は出来ます。
	06.03～13.09	RK4M系/RF4C系	5	5	HB	後席左右		○3	○3	○						

不適合内容　×1）座席の形状が不安定　×2）フロアの形状　×3）前後左右、車内スペースが狭い　×4）シートベルト長さ不足　×5）バックルの位置およびベルトの長さが不適合　×6）サポートレッグが床下収納やフロアBOXに干渉　×7）サポートレッグがスライドレールに干渉
×8）トップテザーアンカー取付金具が取り付不可　×9）ISOFIX取り付け不可・×10）サポートレッグの調節範囲外　×11）車両の肩ベルト位置が不適合　×12）ISOFIXコネクターのインジケーターが目視確認できない　×13）取り付け出来ません。　×14）本体がぐらつく・不安定　-）座席がございません。

注意内容　○1）前席が狭くなり前席に乗車できない場合があります　○2）３６０度回転時に車両の内装に干渉　○3）ＩＳＯＦＩＸ取付金具付は取り付け可　○4）ＩＳＯＦＩＸ取付金具+テザーアンカー付きは取り付け可　○5）運転席側後席のみ取り付け可・○6）助手席側後席のみ取り付け可
○7）後席背もたれから前席背面の間800mm以上必要　○8)座席の背もたれを起立させる　○9）座席の背もたれを起立させ取り付け後、座席の位置を前側に調節　○10）車の背もたれを倒した状態で取り付け後、背もたれを元に戻す
○　：　取付可能　　未確認　：　適合確認ができていません。

ジャガー

車種名	年式 ＜西暦＞	型式	ドア枚数	乗車人数	タイプ	座席位置	ECE基準	R129/03								備考＜注意等＞
							商品名	●クレステラ　エアーフィットクルーザー　R129								
							方向	前向き	前向き							
							モード	チャイルド	ジュニア							
							取付方法	ISOFIX	ISOFIX	シートベルト						
E-PACE	18.02～	DF2系/DF15系	5	5	SUV	後席左右	○	○	○							
F-PACE	16.07～	DC系	5	5	SUV	後席左右	○	○	○							
I-PACE	19.03～	DH1AA/DH1CA	5	5	SUV	後席左右	○	○	○							
S-タイプ	99.06～08.05	J01系	4	5	SE	後席左右	○3	○3	○							
X-タイプ	01.09～10.06	J51系	4	5	SE	後席左右	○3	○3	○							
X-タイプエステート	04.07～10.06	J51系	4	5	WG	後席左右	○3	○3	○							
XE	15.08～	JA系	4	5	SE	後席左右	○	備考×5	○							ISOFIXで取り付けした場合、車両シートベルトのタングがバックルに止めることが出来ません。シートベルトのみで取り付けしてください。
XF	16.03～	JB系	4	5	SE	後席左右	○	○	○							
	08.05～16.03	J05系	4	5	SE	後席左右	○3	○3	○							
XJ	10.05～	J12系/J24MA	4	5	SE	後席左右	○3	○3	○							
	03.05～10.05	J7系/J8系	4	5	SE	後席左右	○3	○3	○							
XK	06.07～15.05	J43系	2	4	CP	後席左右	備考×12	備考×12	○							ISOFIXを差し込む事は出来ます。

不適合内容　×1）座席の形状が不安定　×2）フロアの形状　×3）前後左右、車内スペースが狭い　×4）シートベルト長さ不足　×5）バックルの位置およびベルトの長さが不適合　×6）サポートレッグが床下収納やフロアBOXに干渉　×7）サポートレッグがスライドレールに干渉
×8）トップテザーアンカー取付金具が取り付不可　×9）ISOFIX取り付け不可・×10）サポートレッグの調節範囲外　×11）車両の肩ベルト位置が不適合　×12）ISOFIXコネクターのインジケーターが目視確認できない　×13）取り付け出来ません。　×14）本体がぐらつく・不安定　-）座席がございません。

注意内容　○1）前席が狭くなり前席に乗車できない場合があります　○2）３６０度回転時に車両の内装に干渉　○3）ＩＳＯＦＩＸ取付金具付は取り付け可　○4）ＩＳＯＦＩＸ取付金具+テザーアンカー付きは取り付け可　○5）運転席側後席のみ取り付け可・○6）助手席側後席のみ取り付け可
○7）後席背もたれから前席背面の間800mm以上必要　○8)座席の背もたれを起立させる　○9）座席の背もたれを起立させ取り付け後、座席の位置を前側に調節　○10）車の背もたれを倒した状態で取り付け後、背もたれを元に戻す
○　：　取付可能　　未確認　：　適合確認ができていません。

ランドローバー

車種名	年式 ＜西暦＞	型式	ドア枚数	乗車人数	タイプ	座席位置	ECE基準	R129/03								備考＜注意等＞
							商品名	●クレステラ　エアーフィットクルーザー　R129								
							方向	前向き	前向き							
							モード	チャイルド	ジュニア							
							取付方法	ISOFIX	ISOFIX	シートベルト						
ディスカバリー	17.05～	LR3系	5	5	SUV	後席左右		○	○	○						
	17.05～	LR3系	5	7	SUV	2列目左右		○	○	○						
						3列目左右		×9	×9	○						
	09.12～17.05	LA3SB/LA5N	5	7	SUV	2列目左右		○3	○3	○						
						3列目左右		×9	×9	○						
	05.05～09.12	LA4系	5	5	SUV	後席左右		○3	○3	○						
	05.05～09.12	LA4系	5	7	SUV	2列目左右		○3	○3	○						
						3列目左右		×9	×9	○						
ディスカバリースポーツ	19.11～	LC1系/LC2系	5	5	SUV	後席左右		○	○	○						
	14.10～	LC2A/LC2NB/LC2XB	5	7	SUV	2列目左右		○	○	○						
						3列目左右		×9	×9	○						
ディフェンダー	20.04～	LE62系/LE72系	3	5	SUV	後席左右		備考×12	備考×12	○						ISOFIXを差し込む事は出来ます。
	20.04～	LE72系	5	7	SUV	2列目左右		○	○	○						
						3列目左右		×9	×9	○						
フリーランダー フリーランダー2	07.06～15.10	LF系	5	5	SUV	後席左右		○3	○3	○						
	01.03～07.06	LN系	5	5	SUV	後席左右		○3	○3	○						
レンジローバー	13.03～	LG系	5	5	SUV	後席左右		○	○	○						
	02.07～13.03	LM系	5	5	SUV	後席左右		○3	○3	○						
レンジローバーイヴォーク	19.06～	LZ1系/LZ2系	5	5	SUV	後席左右		○	○	○						
	12.03～	LV2系	3	5	SUV	後席左右		備考×12	備考×12	○						ISOFIXを差し込む事は出来ます。
	12.03～	LV2系	5	5	SUV	後席左右		○	○	○						
レンジローバーヴェラール	17.07～	LY系	5	5	SUV	後席左右		○	○	○						

不適合内容　×1）座席の形状が不安定　×2）フロアの形状　×3）前後左右、車内スペースが狭い　×4）シートベルト長さ不足　×5）バックルの位置およびベルトの長さが不適合　×6）サポートレッグが床下収納やフロアBOXに干渉　×7）サポートレッグがスライドレールに干渉
×8）トップテザーアンカー取付金具が取り付不可　×9）ISOFIX取り付け不可・×10）サポートレッグの調節範囲外　×11）車両の肩ベルト位置が不適合　×12）ISOFIXコネクターのインジケーターが目視確認できない　×13）取り付け出来ません。　×14）本体がぐらつく・不安定　-）座席がございません。

注意内容　○1）前席が狭くなり前席に乗車できない場合があります　○2）３６０度回転時に車両の内装に干渉　○3）ＩＳＯＦＩＸ取付金具付は取り付け可　○4）ＩＳＯＦＩＸ取付金具+テザーアンカー付きは取り付け可　○5）運転席側後席のみ取り付け可・○6）助手席側後席のみ取り付け可
○7）後席背もたれから前席背面の間800mm以上必要　○8)座席の背もたれを起立させる　○9）座席の背もたれを起立させ取り付け後、座席の位置を前側に調節　○10）車の背もたれを倒した状態で取り付け後、背もたれを元に戻す
○　：　取付可能　　未確認　：　適合確認ができていません。

マセラッティ

車種名	年式 ＜西暦＞	型式	ドア枚数	乗車人数	タイプ	座席位置	ECE基準	R129/03								備考＜注意等＞
							商品名	●クレステラ　エアーフィットクルーザー　R129								
							方向	前向き	前向き							
							モード	チャイルド	ジュニア							
							取付方法	ISOFIX	ISOFIX	シートベルト						
ギブリ	21.06～	MG20/MG38	4	5	SE	後席左右	○	○	○							
	13.11～21.06	MG30系	4	5	SE	後席左右	○	○	○							
クワトロポルテ	13.04～	MQP3系	4	5	SE	後席左右	○	○	○							
	04.05～13.03	MQP3系	4	5	SE	後席左右	○3	○3	○							
グラントゥーリスモ	07.10～20.06	MGT系	2	4	CP	後席左右	備考×12	備考×12	○						ISOFIXを差し込む事は出来ます。	
レバンテ	16.05～	MLE系	5	5	SUV	後席左右	○	○	○							

不適合内容　×1）座席の形状が不安定　×2）フロアの形状　×3）前後左右、車内スペースが狭い　×4）シートベルト長さ不足　×5）バックルの位置およびベルトの長さが不適合　×6）サポートレッグが床下収納やフロアBOXに干渉　×7）サポートレッグがスライドレールに干渉
×8）トップテザーアンカー取付金具が取り付不可　×9）ISOFIX取り付け不可・×10）サポートレッグの調節範囲外　×11）車両の肩ベルト位置が不適合　×12）ISOFIXコネクターのインジケーターが目視確認できない　×13）取り付け出来ません。　×14）本体がぐらつく・不安定　-）座席がございません。

注意内容　○1）前席が狭くなり前席に乗車できない場合があります　○2）３６０度回転時に車両の内装に干渉　○3）ＩＳＯＦＩＸ取付金具付は取り付け可　○4）ＩＳＯＦＩＸ取付金具+テザーアンカー付きは取り付け可　○5）運転席側後席のみ取り付け可・○6）助手席側後席のみ取り付け可
○7）後席背もたれから前席背面の間800mm以上必要　○8)座席の背もたれを起立させる　○9）座席の背もたれを起立させ取り付け後、座席の位置を前側に調節　○10）車の背もたれを倒した状態で取り付け後、背もたれを元に戻す
○　：　取付可能　　未確認　：　適合確認ができていません。

アルファロメオ

車種名	年式 ＜西暦＞	型式	ドア枚数	乗車人数	タイプ	座席位置	ECE基準	R129/03								備考＜注意等＞
							商品名	●クレステラ　エアーフィットクルーザー　R129								
							方向	前向き	前向き							
							モード	チャイルド	ジュニア							
							取付方法	ISOFIX	ISOFIX	シートベルト						
147	01.10～11.03	937系	3	5	HB	後席左右		備考×12	備考×12	○						ISOFIXを差し込む事は出来ます。
	01.10～11.03	937系	5	5	HB	後席左右		○3	○3	○						
156	00.09～06.02	932B系	4	5	SE	後席左右		○3	○3	○						
159	06.02～11.07	939系	4	5	SE	後席左右		○3	○3	○						
	07.04～11.03	939系	5	5	WG	後席左右		○3	○3	○						
166	04.06～08.10	936A系	4	5	SE	後席左右		○3	○3	○						
GT	04.06～11.08	93720L/93732L	3	5	CP	後席左右		備考×12	備考×12	○						ISOFIXを差し込む事は出来ます。
アルファブレラ	06.04～11.08	93922S/93932S	3	4	CP	後席左右		備考×12	備考×12	○						ISOFIXを差し込む事は出来ます。
トナーレ	23.02～	AV113/AV115	5	5	SUV	後席左右		○	○	○						
ジュリア	17.10～	952系	4	4	SE	後席左右		○	○	○						
	17.10～	953系	4	5	SE	後席左右		○	○	○						
ジュリエッタ	12.02～21.11	940系	5	5	HB	後席左右		○	○	○						
ステルヴィオ	18.07～	949系	5	5	WG	後席左右		○	○	○						
ミト	10.07～18.10	955系	3	5	HB	後席左右		備考×12	備考×12	○						ISOFIXを差し込む事は出来ます。
	09.05～10.07	955系	3	4	HB	後席左右		×12	×12	○						

不適合内容　×1）座席の形状が不安定　×2）フロアの形状　×3）前後左右、車内スペースが狭い　×4）シートベルト長さ不足　×5）バックルの位置およびベルトの長さが不適合　×6）サポートレッグが床下収納やフロアBOXに干渉　×7）サポートレッグがスライドレールに干渉
×8）トップテザーアンカー取付金具が取り付不可　×9）ISOFIX取り付け不可・×10）サポートレッグの調節範囲外　×11）車両の肩ベルト位置が不適合　×12）ISOFIXコネクターのインジケーターが目視確認できない　×13）取り付け出来ません。　×14）本体がぐらつく・不安定　-）座席がございません。

注意内容　○1）前席が狭くなり前席に乗車できない場合があります　○2）３６０度回転時に車両の内装に干渉　○3）ＩＳＯＦＩＸ取付金具付は取り付け可　○4）ＩＳＯＦＩＸ取付金具+テザーアンカー付きは取り付け可　○5）運転席側後席のみ取り付け可・○6）助手席側後席のみ取り付け可
○7）後席背もたれから前席背面の間800mm以上必要　○8)座席の背もたれを起立させる　○9）座席の背もたれを起立させ取り付け後、座席の位置を前側に調節　○10）車の背もたれを倒した状態で取り付け後、背もたれを元に戻す
○　：　取付可能　　未確認　：　適合確認ができていません。

フィアット

車種名	年式 ＜西暦＞	型式	ドア枚数	乗車人数	タイプ	座席位置	ECE基準	R129/03								備考＜注意等＞
							商品名	●クレステラ　エアーフィットクルーザー　R129								
							方向	前向き	前向き							
							モード	チャイルド	ジュニア							
							取付方法	ISOFIX	ISOFIX	シートベルト						
500/500C/500S	08.03～	312系	3	4	HB	後席左右		備考×12	備考×12	○						ISOFIXを差し込む事は出来ます。
500e	22.06～	FA1	3	4	HB	後席左右		備考×12	備考×12	○						ISOFIXを差し込む事は出来ます。
500X	15.10～	334系	5	5	SUV	後席左右		○	○	○						
GRANDE PUNTO	06.10～10.06	199系	3	4	HB	後席左右		×9	×9	○						
	06.10～10.06	199系	5	4	HB	後席左右		○3	○3	○						
ドブロ	23.05～	K9FYH01	5	5	WG	後席左右		○	○	○						
ドブロ　MAXI	23.05～	K9FYH01L	5	7	WG	2列目左右		○	○	○						
						3列目左右		○	○	○						
パンダクロス4×4	15.11～	139系	5	5	SUV	後席左右		○	○	○						
パンダ	13.06～	139系	5	4	HB	後席左右		○	○	○						
	04.07～11.05	169系	5	4	HB	後席左右		○3	○3	○						
プント	12.09～14.04	199144	5	5	HB	後席左右		○	○	○						
	00.05～06.06	188系	3	5	HB	後席左右		×9	×9	○						
	00.05～06.06	188系	5	5	HB	後席左右		×9	×9	○						
ムルティプラ	03.04～07.11	186B6	5	6	WG	後席左右		×9	×9	○						

不適合内容　×1）座席の形状が不安定　×2）フロアの形状　×3）前後左右、車内スペースが狭い　×4）シートベルト長さ不足　×5）バックルの位置およびベルトの長さが不適合　×6）サポートレッグが床下収納やフロアBOXに干渉　×7）サポートレッグがスライドレールに干渉
×8）トップテザーアンカー取付金具が取り付不可　×9）ISOFIX取り付け不可・×10）サポートレッグの調節範囲外　×11）車両の肩ベルト位置が不適合　×12）ISOFIXコネクターのインジケーターが目視確認できない　×13）取り付け出来ません。　×14）本体がぐらつく・不安定　-）座席がございません。

注意内容　○1）前席が狭くなり前席に乗車できない場合があります　○2）３６０度回転時に車両の内装に干渉　○3）ＩＳＯＦＩＸ取付金具付は取り付け可　○4）ＩＳＯＦＩＸ取付金具+テザーアンカー付きは取り付け可　○5）運転席側後席のみ取り付け可・○6）助手席側後席のみ取り付け可
○7）後席背もたれから前席背面の間800mm以上必要　○8)座席の背もたれを起立させる　○9）座席の背もたれを起立させ取り付け後、座席の位置を前側に調節　○10）車の背もたれを倒した状態で取り付け後、背もたれを元に戻す
○　：　取付可能　　未確認　：　適合確認ができていません。

ボルボ

車種名	年式 ＜西暦＞	型式	ドア枚数	乗車人数	タイプ	座席位置	ECE基準	R129/03								備考＜注意等＞
							商品名	●クレステラ　エアーフィットクルーザー　R129								
							方向	前向き	前向き							
							モード	チャイルド	ジュニア							
							取付方法	ISOFIX	ISOFIX	シートベルト						
C30	07.07～13.08	MB系	3	4	HB	後席左右	備考×12	備考×12	○							ISOFIXを差し込む事は出来ます。
C70	06.12～13.09	MB系	2	4	OP	後席左右	備考×12	備考×12	○							ISOFIXを差し込む事は出来ます。
S40	04.05～12.11	MB52系/MB4204S	4	5	SE	後席左右	○3	○3	○							
S60	19.11～	ZB系	4	5	SE	後席左右	○	○	○							
	11.03～19.09	FB系	4	5	SE	後席左右	○	○	○							
	01.01～09.07	RB系	4	5	SE	後席左右	○3	○3	○							
S80	06.11～12.06	AB系	4	5	SE	後席左右	○3	○3	○							
S90	17.02～	PB系	4	5	SE	後席左右	○	○	○							
V40（クロスカントリー含む）	13.02～20.12	MB系/MD系	5	5	HB	後席左右	○	○	○							
V50	04.05～13.01	MB52系/MB4204S	5	5	WG	後席左右	○3	○3	○							
V60	18.09～	ZB系	5	5	WG	後席左右	○	○	○							
	11.06～18.08	FB系/FD系	5	5	WG	後席左右	○	○	○							
V70	07.11～17.02	BB系	5	5	WG	後席左右	○3	○3	○							
	00.04～08.03	SB52系	5	5	WG	後席左右	○3	○3	○							
V90	17.02～	PB系/PD系	5	5	SUV	後席左右	○	○	○							
XC40	18.03～	XB系	5	5	SUV	後席左右	○	○	○							
XC60	17.10～	UB系/UD系	5	5	SUV	後席左右	○	○	○							
	09.08～17.10	DB系/DD系	5	5	SUV	後席左右	○3	○3	○							
XC70	07.11～17.02	BB系	5	5	SUV	後席左右	○3	○3	○							
	02.11～07.11	SB52系	5	5	SUV	後席左右	○3	○3	○							
XC90	16.01～	LB系	5	7	SUV	2列目左右	○	○	○							
						3列目左右	×9	×9	○							
	03.05～16.01	CB系	5	7	SUV	2列目左右	○3	○3	○							
						3列目左右	×9	×9	○							

不適合内容　×1）座席の形状が不安定　×2）フロアの形状　×3）前後左右、車内スペースが狭い　×4）シートベルト長さ不足　×5）バックルの位置およびベルトの長さが不適合　×6）サポートレッグが床下収納やフロアBOXに干渉　×7）サポートレッグがスライドレールに干渉
×8）トップテザーアンカー取付金具が取り付不可　×9）ISOFIX取り付け不可・×10）サポートレッグの調節範囲外　×11）車両の肩ベルト位置が不適合　×12）ISOFIXコネクターのインジケーターが目視確認できない　×13）取り付け出来ません。　×14）本体がぐらつく・不安定　-）座席がございません。

注意内容　○1）前席が狭くなり前席に乗車できない場合があります　○2）３６０度回転時に車両の内装に干渉　○3）ＩＳＯＦＩＸ取付金具付は取り付け可　○4）ＩＳＯＦＩＸ取付金具+テザーアンカー付きは取り付け可　○5）運転席側後席のみ取り付け可・○6）助手席側後席のみ取り付け可
○7）後席背もたれから前席背面の間800mm以上必要　○8)座席の背もたれを起立させる　○9）座席の背もたれを起立させ取り付け後、座席の位置を前側に調節　○10）車の背もたれを倒した状態で取り付け後、背もたれを元に戻す
○　：　取付可能　　未確認　：　適合確認ができていません。

キャデラック

車種名	年式 ＜西暦＞	型式	ドア枚数	乗車人数	タイプ	座席位置	ECE基準	R129/03								備考＜注意等＞
							商品名	●クレステラ　エアーフィットクルーザー　R129								
							方向	前向き	前向き							
							モード	チャイルド	ジュニア							
							取付方法	ISOFIX	ISOFIX	シートベルト						
ATS	13.03～19.06	A1SL系	4	5	SE	後席左右		○	○	○						
CTS	14.04～20.07	A1LL系	4	5	SE	後席左右		○	○	○						
	10.12～14.03	X322系	5	5	WG	後席左右		○3	○3	○						
	08.01～14.03	X322系	4	5	SE	後席左右		○3	○3	○						
	03.03～07.12	AD系	4	5	SE	後席左右		○3	○3	○						
CT5	21.01～	A2LL	4	5	SE	後席左右		○	○	○						
CT6	16.09～21.03	D1SL系	4	5	SE	後席左右		○	○	○						
DTS	06.06～10.12	X272系	4	5	SE	後席左右		○3	○3	○						
SRX	10.12～17.07	T166系	5	5	SUV	後席左右		○3	○3	○						
STS	04.11～10.12	X295系	4	5	SE	後席左右		○3	○3	○						
XT4	21.01～	E2UL	5	5	SUV	後席左右		○	○	○						
XT5	19.12～	C1UL	5	5	SUV	後席左右		○	○	○						
XT6	20.01～	C1TL	5	6	SUV	2列目左右		○	○	○						
						3列目左右		×9	×9	×11						
XTSクロスオーバー	17.10～	C1UL系	5	5	SUV	後席左右		○	○	○						
XTS	12.06～	不明	4	5	SE	後席左右		○	○	○						
エスカレード	20.11～	T1UL	5	7	WG	2列目左右		○	○	○						
						3列目左右		×9	×9	○						
	15.02～20.11	不明	5	7	WG	2列目左右		○	○	○						
						3列目左右		×9	×9	○						
	07.11～15.01	不明	5	5	WG	後席左右		○3	○3	○						

不適合内容　×1）座席の形状が不安定　×2）フロアの形状　×3）前後左右、車内スペースが狭い　×4）シートベルト長さ不足　×5）バックルの位置およびベルトの長さが不適合　×6）サポートレッグが床下収納やフロアBOXに干渉　×7）サポートレッグがスライドレールに干渉
×8）トップテザーアンカー取付金具が取り付不可　×9）ISOFIX取り付け不可・×10）サポートレッグの調節範囲外　×11）車両の肩ベルト位置が不適合　×12）ISOFIXコネクターのインジケーターが目視確認できない　×13）取り付け出来ません。　×14）本体がぐらつく・不安定　-）座席がございません。

注意内容　○1）前席が狭くなり前席に乗車できない場合があります　○2）３６０度回転時に車両の内装に干渉　○3）ＩＳＯＦＩＸ取付金具付は取り付け可　○4）ＩＳＯＦＩＸ取付金具+テザーアンカー付きは取り付け可　○5）運転席側後席のみ取り付け可・○6）助手席側後席のみ取り付け可
○7）後席背もたれから前席背面の間800mm以上必要　○8)座席の背もたれを起立させる　○9）座席の背もたれを起立させ取り付け後、座席の位置を前側に調節　○10）車の背もたれを倒した状態で取り付け後、背もたれを元に戻す
○　：　取付可能　　未確認　：　適合確認ができていません。

クライスラー・ジープ

車種名	年式 ＜西暦＞	型式	ドア枚数	乗車人数	タイプ	座席位置	ECE基準	R129/03								備考＜注意等＞
							商品名	●クレステラ　エアーフィットクルーザー　R129								
							方向	前向き	前向き							
							モード	チャイルド	ジュニア							
							取付方法	ISOFIX	ISOFIX	シートベルト						
300	12.12～17.12	LX36	4	5	SE	後席左右		○	○	○						
300C	05.02～11.09	LX系	4	5	SE	後席左右		○3	○3	○						
300C　ツーリング	06.07～09.11	LE35T/LE57T	5	5	WG	後席左右		○3	○3	○						
PTクルーザー	00.07～10.11	PT2K20/PT24	5	5	WG	後席左右		○3	○3	○						
イプシロン	12.12～14.12	84609	5	5	HB	後席左右		○3	○3	○						
グランドチェロキー	22.02～	WL36LA	5	7	SUV	2列目左右		○	○	○						
						3列目左右		×9	×9	○						
	22.02～	WL36LA	5	6	SUV	2列目左右		○	○	○						
						3列目左右		×9	×9	○						
	22.10～	WL系	5	5	SUV	後席左右		○	○	○						
	11.03～21.10	WK系	5	5	SUV	後席左右		○3	○3	○						
	05.07～11.03	WH系	5	5	SUV	後席左右		○3	○3	○						
ボイジャー グランドボイジャー	08.05～11.02	RT38系	5	7	WG	2列目左右		○3	○3	○						
						3列目左右		×9	×9	○						
コマンダー	22.10～	H620	5	7	SUV	2列目左右		○	○	○						
						3列目左右		×9	×9	○						
	06.05～10.04	XH系	5	5	SUV	後席左右		○3	○3	○						
	06.05～10.04	XH系	5	7	SUV	2列目左右		○3	○3	○						
						3列目左右		×9	×9	○						
コンパス	17.12～	M624系	5	5	SUV	後席左右		○	○	○						
	12.03～17.12	MK49系	5	5	SUV	後席左右		○	○	○						
チェロキー	14.05～	KL系	5	5	SUV	後席左右		○	○	○						
	08.06～14.05	KK37系	5	5	SUV	後席左右		○3	○3	○						
	01.10～08.06	KJ37系	5	5	SUV	後席左右		○3	○3	○						
パトリオット	07.08～13.05	MK74系	5	5	SUV	後席左右		○3	○3	○						
ラングラー	18.11～21.12	JL系	3	4	SUV	後席左右		備考×12	備考×12	○						ISOFIXを差し込む事は出来ます。
	07.03～18.11	JK系	3	4	SUV	後席左右		備考×12	備考×12	○						ISOFIXを差し込む事は出来ます。
	18.11～	JL系	5	5	SUV	後席左右		○	○	○						
	07.03～18.11	JK系	5	5	SUV	後席左右		○3	○3	○						
レネゲート4Xe	20.11～	BV系	5	5	SUV	後席左右		○	○	○						
レネゲード	15.09～21.08	BU系/BV系	5	5	SUV	後席左右		○	○	○						

不適合内容　×1）座席の形状が不安定　×2）フロアの形状　×3）前後左右、車内スペースが狭い　×4）シートベルト長さ不足　×5）バックルの位置およびベルトの長さが不適合　×6）サポートレッグが床下収納やフロアBOXに干渉　×7）サポートレッグがスライドレールに干渉
×8）トップテザーアンカー取付金具が取り付不可　×9）ISOFIX取り付け不可・×10）サポートレッグの調節範囲外　×11）車両の肩ベルト位置が不適合　×12）ISOFIXコネクターのインジケーターが目視確認できない　×13）取り付け出来ません。　×14）本体がぐらつく・不安定　-）座席がございません。

注意内容　○1）前席が狭くなり前席に乗車できない場合があります　○2）３６０度回転時に車両の内装に干渉　○3）ＩＳＯＦＩＸ取付金具付は取り付け可　○4）ＩＳＯＦＩＸ取付金具+テザーアンカー付きは取り付け可　○5）運転席側後席のみ取り付け可・○6）助手席側後席のみ取り付け可
○7）後席背もたれから前席背面の間800mm以上必要　○8)座席の背もたれを起立させる　○9）座席の背もたれを起立させ取り付け後、座席の位置を前側に調節　○10）車の背もたれを倒した状態で取り付け後、背もたれを元に戻す

○　：　取付可能　　未確認　：　適合確認ができていません。

シボレー

車種名	年式 ＜西暦＞	型式	ドア枚数	乗車人数	タイプ	座席位置	ECE基準	R129/03								備考＜注意等＞
							商品名	●クレステラ　エアーフィットクルーザー　R129								
							方向	前向き	前向き							
							モード	チャイルド	ジュニア							
							取付方法	ISOFIX	ISOFIX	シートベルト						
HHR	07.06～11.12	不明	5	5	HB	後席左右		○3	○3	○						
MW	00.09～10.11	ME34S/ME63S/ME64S	5	5	HB	後席左右		○3	○3	○						
オプトラワゴン	05.02～07.06	NA35Z系	5	5	WG	後席左右		○3	○3	○						
カマロ	21.12～	A1系	2	4	CP	後席左右		備考×12	備考×12	×1						ISOFIXを差し込む事は出来ます。
	09.12～17.11	不明	2	5	CP	後席左右		備考×12	備考×12	×1						ISOFIXを差し込む事は出来ます。
キャプティバ	06.08～18.12	不明	5	7	WG	2列目左右		○3	○3	○						
						3列目左右		×9	×9	○						
クルーズ	01.11～08.07	HR5系/HR8系	5	5	WG	後席左右		○3	○3	○						
ソニック	11.11～16.04	KT300系	5	5	WG	後席左右		○3	○3	○						
トラバース	09.06～	不明	5	8	SUV	2列目左右		○3	○3	○						
						3列目左右		×9	×9	○						
トレイルブレイザー	01.09～10.05	T360系	5	5	SUV	後席左右		○3	○3	○						
	01.09～10.05	T370系	5	7	SUV	2列目左右		○3	○3	○						
						3列目左右		×9	×9	○						

不適合内容　×1）座席の形状が不安定　×2）フロアの形状　×3）前後左右、車内スペースが狭い　×4）シートベルト長さ不足　×5）バックルの位置およびベルトの長さが不適合　×6）サポートレッグが床下収納やフロアBOXに干渉　×7）サポートレッグがスライドレールに干渉
×8）トップテザーアンカー取付金具が取り付不可　×9）ISOFIX取り付け不可・×10）サポートレッグの調節範囲外　×11）車両の肩ベルト位置が不適合　×12）ISOFIXコネクターのインジケーターが目視確認できない　×13）取り付け出来ません。　×14）本体がぐらつく・不安定　-）座席がございません。

注意内容　○1）前席が狭くなり前席に乗車できない場合があります　○2）３６０度回転時に車両の内装に干渉　○3）ＩＳＯＦＩＸ取付金具付は取り付け可　○4）ＩＳＯＦＩＸ取付金具+テザーアンカー付きは取り付け可　○5）運転席側後席のみ取り付け可・○6）助手席側後席のみ取り付け可
○7）後席背もたれから前席背面の間800mm以上必要　○8)座席の背もたれを起立させる　○9）座席の背もたれを起立させ取り付け後、座席の位置を前側に調節　○10）車の背もたれを倒した状態で取り付け後、背もたれを元に戻す
○　：　取付可能　　未確認　：　適合確認ができていません。

テスラ

車種名	年式 ＜西暦＞	型式	ドア枚数	乗車人数	タイプ	座席位置	ECE基準	R129/03								備考＜注意等＞
							商品名	●クレステラ　エアーフィットクルーザー　R129								
							方向	前向き	前向き							
							モード	チャイルド	ジュニア							
							取付方法	ISOFIX	ISOFIX	シートベルト						
モデル3	20.07～	3L13B/3L23B/3L23PB	5	5	CP	後席左右		○	○	○						
	17.07～20.07	3L13/3L23/3L23P	5	5	CP	後席左右		○	○	○						
モデルS	14.09～	不明	5	5	CP	後席左右		○	○	○						
モデルX	16.09～	不明	5	7	SUV	2列目左右		○	○	○						
						3列目左右		×9	×9	×12						
モデルY	22.08～	不明	5	5	SUV	後席左右		○	○	○						

不適合内容　×1）座席の形状が不安定　×2）フロアの形状　×3）前後左右、車内スペースが狭い　×4）シートベルト長さ不足　×5）バックルの位置およびベルトの長さが不適合　×6）サポートレッグが床下収納やフロアBOXに干渉　×7）サポートレッグがスライドレールに干渉
×8）トップテザーアンカー取付金具が取り付不可　×9）ISOFIX取り付け不可・×10）サポートレッグの調節範囲外　×11）車両の肩ベルト位置が不適合　×12）ISOFIXコネクターのインジケーターが目視確認できない　×13）取り付け出来ません。　×14）本体がぐらつく・不安定　-）座席がございません。

注意内容　○1）前席が狭くなり前席に乗車できない場合があります　○2）３６０度回転時に車両の内装に干渉　○3）ＩＳＯＦＩＸ取付金具付は取り付け可　○4）ＩＳＯＦＩＸ取付金具+テザーアンカー付きは取り付け可　○5）運転席側後席のみ取り付け可・○6）助手席側後席のみ取り付け可
○7）後席背もたれから前席背面の間800mm以上必要　○8)座席の背もたれを起立させる　○9）座席の背もたれを起立させ取り付け後、座席の位置を前側に調節　○10）車の背もたれを倒した状態で取り付け後、背もたれを元に戻す
○　：　取付可能　　未確認　：　適合確認ができていません。

ダッジ

車種名	年式 ＜西暦＞	型式	ドア枚数	乗車人数	タイプ	座席位置	ECE基準	R129/03								備考＜注意等＞
							商品名	●クレステラ　エアーフィットクルーザー　R129								
							方向	前向き	前向き							
							モード	チャイルド	ジュニア							
							取付方法	ISOFIX	ISOFIX	シートベルト						
JC	09.01～12.12	JC27系	5	7	SUV	2列目左右		○3	○3	○						
						3列目左右		×13	×13	○						
アベンジャー	07.06～12.10	JSD27系	4	5	SE	後席左右		○3	○3	○						
キャリバー	07.06～12.12	PM20系	5	5	SUV	後席左右		○3	○3	○						
グランドキャラバン	08.01～	不明	5	8	WG	2列目左右		○3	○3	○						
						3列目左右		×9	×9	○						
チャレンジャー	08.01～	不明	2	5	CP	後席左右		備考×12	備考×12	×13						ISOFIXを差し込む事は出来ます。
チャージャー	10.09～	不明	4	5	SE	後席左右		○3	○3	○						
	05.09～10.08	不明	4	5	SE	後席左右		×13	×13	×13						
デュランゴ	11.01～	不明	5	5	SUV	後席左右		○3	○3	○						
	11.01～	不明	5	7	SUV	2列目左右		○3	○3	○						
						3列目左右		×9	×9	○						
ナイトロ	07.06～12.08	KA37系	5	5	SUV	後席左右		○3	○3	×5						

不適合内容　×1）座席の形状が不安定　×2）フロアの形状　×3）前後左右、車内スペースが狭い　×4）シートベルト長さ不足　×5）バックルの位置およびベルトの長さが不適合　×6）サポートレッグが床下収納やフロアBOXに干渉　×7）サポートレッグがスライドレールに干渉
×8）トップテザーアンカー取付金具が取り付不可　×9）ISOFIX取り付け不可・×10）サポートレッグの調節範囲外　×11）車両の肩ベルト位置が不適合　×12）ISOFIXコネクターのインジケーターが目視確認できない　×13）取り付け出来ません。　×14）本体がぐらつく・不安定　-）座席がございません。

注意内容　○1）前席が狭くなり前席に乗車できない場合があります　○2）３６０度回転時に車両の内装に干渉　○3）ＩＳＯＦＩＸ取付金具付は取り付け可　○4）ＩＳＯＦＩＸ取付金具+テザーアンカー付きは取り付け可　○5）運転席側後席のみ取り付け可・○6）助手席側後席のみ取り付け可
○7）後席背もたれから前席背面の間800mm以上必要　○8)座席の背もたれを起立させる　○9）座席の背もたれを起立させ取り付け後、座席の位置を前側に調節　○10）車の背もたれを倒した状態で取り付け後、背もたれを元に戻す
○　：　取付可能　　未確認　：　適合確認ができていません。

フォード

車種名	年式 ＜西暦＞	型式	ドア枚数	乗車人数	タイプ	座席位置	ECE基準	R129/03								備考＜注意等＞
							商品名	●クレステラ　エアーフィットクルーザー　R129								
							方向	前向き	前向き							
							モード	チャイルド	ジュニア							
							取付方法	ISOFIX	ISOFIX	シートベルト						
エクスプローラー	11.09～16.12	1FMHK系/1FM5K系	5	7	SUV	2列目左右		○3	○3	○8						
						3列目左右		×9	×9	○8						
	03.03～11.09	U74系	5	7	SUV	2列目左右		○3	○3	○8						
						3列目左右		×9	×9	○8						
エコスポーツ	14.05～16.12	MAJUEJ系	5	5	SUV	後席左右		備考×5	備考×5	○						ISOFIXで取り付けした場合、車両シートベルトのタングがバックルに止めることが出来ません。シートベルトのみで取り付けしてください。
エスケープ	06.06～13.09	LFA系	5	5	SUV	後席左右		○3	○3	○						
	00.12～06.06	EP系	5	5	SUV	後席左右		○3	○3	○						
クーガ	13.09～16.12	WF0JTM/WF0TPM/WF0M9M	5	5	HB	後席左右		○	○	○						
	10.10～13.09	WF0HYDP	5	5	HB	後席左右		○3	○3	○						
フィエスタ	14.02～16.12	WF0SFJ	5	5	HB	後席左右		○	○	○						
	04.04～08.03	WF0FYJ	5	5	HB	後席左右		○3	○3	○						
フォーカス	13.04～16.12	MPBMGD	5	5	HB	後席左右		○	○	○						
	06.05～08.03	WF0AOD	5	5	WG	後席左右		○3	○3	○						
	05.08～08.03	WF0AOD/WF0HWD	5	5	HB	後席左右		○3	○3	○						
マスタング	14.11～	不明	2	4	CP	後席左右		備考1/×12	備考1/×12	×1						1：ISOFIXを差し込む事は出来ます。 2：ISOFIXで取り付けした場合、車両シートベルトのタングがバックルに止めることが出来ません。シートベルトのみで取り付けしてください。
	06.06～14.10	1FA系	2	4	CP	後席左右		備考1/×12	備考1/×12	×1						
モンデオ	01.05～08.01	WF0系	4	5	SE	後席左右		○3	○3	○						
	01.05～08.01	WF0系	5	5	WG	後席左右		○3	○3	○						

不適合内容　×1）座席の形状が不安定　×2）フロアの形状　×3）前後左右、車内スペースが狭い　×4）シートベルト長さ不足　×5）バックルの位置およびベルトの長さが不適合　×6）サポートレッグが床下収納やフロアBOXに干渉　×7）サポートレッグがスライドレールに干渉
×8）トップテザーアンカー取付金具が取り付不可　×9）ISOFIX取り付け不可・×10）サポートレッグの調節範囲外　×11）車両の肩ベルト位置が不適合　×12）ISOFIXコネクターのインジケーターが目視確認できない　×13）取り付け出来ません。　×14）本体がぐらつく・不安定　-）座席がございません。

注意内容　○1）前席が狭くなり前席に乗車できない場合があります　○2）３６０度回転時に車両の内装に干渉　○3）ＩＳＯＦＩＸ取付金具付は取り付け可　○4）ＩＳＯＦＩＸ取付金具+テザーアンカー付きは取り付け可　○5）運転席側後席のみ取り付け可・○6）助手席側後席のみ取り付け可
○7）後席背もたれから前席背面の間800mm以上必要　○8)座席の背もたれを起立させる　○9）座席の背もたれを起立させ取り付け後、座席の位置を前側に調節　○10）車の背もたれを倒した状態で取り付け後、背もたれを元に戻す
○　：　取付可能　　未確認　：　適合確認ができていません。

リンカーン

車種名	年式 ＜西暦＞	型式	ドア枚数	乗車人数	タイプ	座席位置	ECE基準	R129/03								備考＜注意等＞
							商品名	●クレステラ　エアーフィットクルーザー　R129								
							方向	前向き	前向き							
							モード	チャイルド	ジュニア							
							取付方法	ISOFIX	ISOFIX	シートベルト						
MKX	08.09～16.12	不明	5	5	WG	後席左右	○3	○3	○							
ナビゲーター	08.05～	不明	5	4	SUV	後席左右	○3	○3	○							
	08.05～16.12	不明	5	7	SUV	2列目左右	○3	○3	○							
						3列目左右	×9	×9	○							
	08.05～16.12	不明	5	8	SUV	2列目左右	○3	○3	○							
						3列目左右	×9	×9	○							

不適合内容　×1）座席の形状が不安定　×2）フロアの形状　×3）前後左右、車内スペースが狭い　×4）シートベルト長さ不足　×5）バックルの位置およびベルトの長さが不適合　×6）サポートレッグが床下収納やフロアBOXに干渉　×7）サポートレッグがスライドレールに干渉
×8）トップテザーアンカー取付金具が取り付不可　×9）ISOFIX取り付け不可・×10）サポートレッグの調節範囲外　×11）車両の肩ベルト位置が不適合　×12）ISOFIXコネクターのインジケーターが目視確認できない　×13）取り付け出来ません。　×14）本体がぐらつく・不安定　-）座席がございません。

注意内容　○1）前席が狭くなり前席に乗車できない場合があります　○2）３６０度回転時に車両の内装に干渉　○3）ＩＳＯＦＩＸ取付金具付は取り付け可　○4）ＩＳＯＦＩＸ取付金具+テザーアンカー付きは取り付け可　○5）運転席側後席のみ取り付け可・○6）助手席側後席のみ取り付け可
○7）後席背もたれから前席背面の間800mm以上必要　○8)座席の背もたれを起立させる　○9）座席の背もたれを起立させ取り付け後、座席の位置を前側に調節　○10）車の背もたれを倒した状態で取り付け後、背もたれを元に戻す
○　：　取付可能　　未確認　：　適合確認ができていません。

■年号早見表（上段:西暦／下段:和暦）

2000	2001	2002	2003	2004	2005	2006	2007	2008	2009	2010	2011	★2012
平成12	13	14	15	16	17	18	19	20	21	22	23	24

2013	2014	2015	2016	2017	2018	2019	2020	2021	2022	2023	2024	2025
25	26	27	28	29	30	31／令和1	2	3	4	5	6	7

■取り付け条件内容 ※取り付け条件を満たさない場合、安全性が確保できません。

	記号	内容説明
取り付け可〈注意内容〉	○	取り付け可能
	○1	前席が狭くなり前席に乗車できない場合があります
	○2	360度回転時に車両の内装に干渉
	○3	ISOFIX取付金具付は取り付け可
	○4	ISOFIX取付金具とテザーアンカー付は取り付け可
	○5	運転席側後席のみ取り付け可
	○6	助手席側後席のみ取り付け可
	○7	後席背もたれから前席背面の間が800mm以上必要
	○8	座席の背もたれを起立させる
	○9	座席の背もたれを起立させ取り付け後、座席の位置を前側に調節
	○10	車の背もたれを倒した状態で取り付け後、背もたれを元に戻す

	記号	内容説明
取り付け不可	未確認	適合確認ができていません
	×1	座席の形状が不安定
	×2	フロアの形状
	×3	前後左右、車内のスペースが狭い
	×4	シートベルトの長さ不足
	×5	バックルの位置およびベルトの長さが不適合
	×6	サポートレッグが床下収納やフロアーBOXに干渉
	×7	サポートレッグがスライドレールに干渉
	×8	テザーアンカー取付金具が取り付け不可
	×9	ISOFIX取り付け不可
	×10	サポートレッグの調節範囲外
	×11	車両の肩ベルト位置が不適合
	×12	ISOFIXコネクタのインジケータが目視確認できない
	×13	取り付けできません
	×14	本体がぐらつく･不安定
	ー	座席がありません

注意事項

- 年式やグレードが同じでも、限定仕様によっては異なる場合があります。
- 取り付けの際はヘッドレストを取り外すか、上に上げてご使用ください。
- 助手席には、エアバッグの有無にかかわらず取り付けないでください。
- 別売の「ISOFIX取り付け金具」（後付け）／「ベルト延長器具」のご使用については、安全上『車種別適合表』からは除外になります。
- 乗用車での『車種別適合表』になっていますので、**商用車タイプの車両については調査対象外**になりますが一部商用車の記載があります。
- サンシェード付回転式のチャイルドシートは、「取り付けが○」であっても回転時、サンシェードが車両の内装と干渉する場合があります。
- 車両について正規ディーラー取扱いを対象としており、構造変更した車両および逆輸入車や並行輸入車については対象外とさせていただいています。
- 『車種別適合表』内に年式･型式等の記載がない車種については、弊社にお問い合わせください。